



**Centrum  
Usług Społecznych  
w Milanówku**

[www.milanowek.naszops.pl](http://www.milanowek.naszops.pl)  
[cus@cus.milanowek.pl](mailto:cus@cus.milanowek.pl)

05 – 822 Milanówek, ul. Kościuszki 16  
Tel/fax 22 724-97-92, 22 755-88-35

## **Ocena zasobów pomocy społecznej za rok 2022r**

Autorzy:

Krystyna Kott

(Dyrektor Centrum Usług Społecznych)

Remigiusz Wacławek

(starszy inspektor ds. świadczeń)

Dyrektor  
Centrum Usług Społecznych  
w Milanówku  
  
Krystyna Kott



## SPIS TREŚCI

STRONA

1	Wprowadzenie	3
2	Dane o sytuacji demograficznej i społecznej	3
3	Dane o korzystających z pomocy i wsparcia	11
3.1	Dane o korzystających z pomocy i wsparcia GMINA - ZADANIA OPS oraz MOPS, MOPR	37
4	Inne rodzaje pomocy i świadczeń	40
5	Zasoby instytucjonalne pomocy i wsparcia	50
6	Kadra jednostki organizacyjnej pomocy społecznej	61
6.1	Zatrudnienie pomocnicze w jednostce organizacyjnej pomocy społecznej	65
6.2	Zespoły pracy socjalnej i integracji społecznej w jednostce pomocy społecznej	65
7	Środki finansowe na wydatki w pomocy społecznej i innych obszarach polityki społecznej w budżecie jednostki samorządu terytorialnego	65
8	Aktywność projektowo-konkursowa jednostki organizacyjnej pomocy społecznej	68
9	Współpraca z organizacjami pozarządowymi - zadania zlecone w obszarze pomocy i wsparcia	70
10	Wnioski końcowe	72

## 1. Wprowadzenie

Zgodnie z art. 16a ustawy z 12 marca 2004 r. o pomocy społecznej gmina i powiat oraz samorząd województwa zobowiązani są do sporządzenia corocznie oceny zasobów pomocy społecznej w oparciu o analizę lokalnej sytuacji społeczno-demograficznej, która w szczególności winna obejmować: infrastrukturę, kadre, organizacje pozarządowe, nakłady finansowe ponoszone na zadania pomocy społecznej oraz informacje o osobach i rodzinach korzystających z pomocy społecznej. Niniejsza analiza opisuje ww. sytuację w gminie Milanówek. Jest to gmina miejska, leżąca w powiecie grodziskim. Gmina Milanówek graniczy z gminami: Grodzisk Mazowiecki, Podkowa Leśna, Brwinów. Siedzibą gminy jest Miasto Milanówek. Powierzchnia gminy Milanówek wynosi 13,4 km<sup>2</sup>, co stanowi 3,7% powierzchni powiatu, 0,04 % powierzchni województwa.

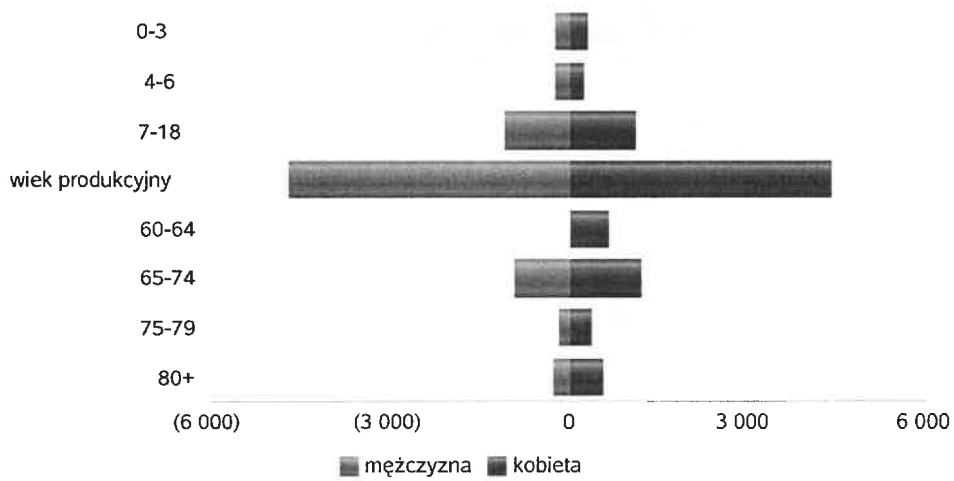
Gęstość zaludnienia w gminie wynosi 1216,3 osób/km<sup>2</sup>, w powiecie 248,7 osób/km<sup>2</sup>, w województwie 150,6 osób/km<sup>2</sup>. . Poniżej prezentujemy szczegółowe dane o: sytuacji demograficznej, rynku pracy, infrastrukturze społecznej, korzystających z pomocy i wsparcia, świadczeniach pomocy społecznej, zasobach instytucjonalnych pomocy i wsparcia, kadrze pomocy społecznej, środkach finansowych na wydatki w pomocy społecznej i innych obszarach polityki społecznej w budżecie jednostki samorządu terytorialnego, aktywności projektowo-konkursowej jednostki organizacyjnej pomocy społecznej, współpracy z organizacjami pozarządowymi w obszarze pomocy i wsparcia gminy Milanówek.

## 2. Dane o sytuacji demograficznej i społecznej

Według stanu na 30 czerwca 2022, liczba ludności gminy Milanówek wyniosła 15815 osób, z czego 46,88% stanowiły kobiety, a 53,12% mężczyźni. Liczba ludności gminy stanowi 17,15% ludności powiatu, 0,03% ludności województwa. Struktura ludności gminy przedstawiała się następująco: osoby w wieku przedprodukcyjnym stanowiły 20,54%, osoby w wieku produkcyjnym 57%, a w wieku poprodukcyjnym 22,46%. W latach 2019-2022 liczba ludności spadła o 3,18%. Według stanu na 31 grudnia 2022 stopa bezrobocia w gminie wyniosła 2,8%. Stopa bezrobocia dla powiatu wynosi 3,41% dla województwa wynosi 4,2%. Liczba osób bezrobotnych zarejestrowanych w gminie Milanówek wyniosła 171 w tym 51,46% stanowiły kobiety, 48,54% mężczyźni. Udział długotrwale bezrobotnych w stosunku do ogólnej liczby ludności wyniósł 47,37%. W zasobach infrastruktury społecznej gminy znajdują się 3 żłobki dysponujące 103 miejscami, 2 przedszkola wraz z oddziałami przedszkolnymi przy szkołach, dysponujących 661 miejscami, 3 świetlice i klubów dla dzieci i młodzieży. Na terenie gminy funkcjonuje 15 opiekunów dziennych. Poniżej prezentujemy w formie graficznej i tabelarycznej szczegółowe dane dotyczące demografii (liczbę ludności w podziale na płeć i grupy wiekowe), rynku pracy (liczbę osób bezrobotnych, liczbę bezrobotnych długotrwale, liczbę osób bezrobotnych z prawem do zasiłku, wskaźnik bezrobocia wśród beneficjentów pomocy społecznej) i infrastruktury społecznej (liczba żłobków, liczba opiekunów dziennych, liczba miejsc w żłobkach, liczba dzieci którym nie przyznano miejsca) oraz w formie tabelarycznej informacje o infrastrukturze społecznej zawierające dane własne jednostki dotyczące: liczby mieszkańców komunalnych, socjalnych, liczby osób oczekujących na mieszkania komunalne i socjalne, liczby wyroków eksmisyjnych bez wskazania lokalu socjalnego, liczby klubów i innych miejsc spotkań dla seniorów oraz liczby hospicjów na terenie gminy Milanówek.

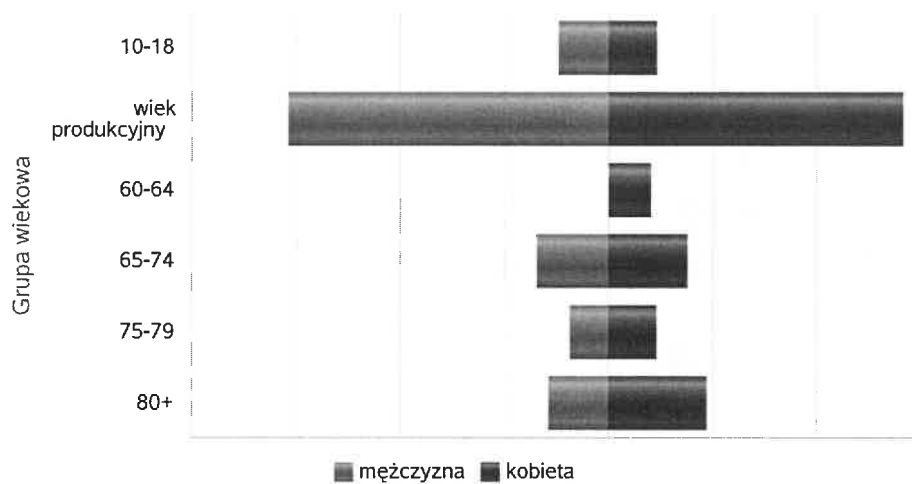
Liczba mieszkańców wg grup wiekowych i płci		
Grupa wiekowa	mężczyzna	kobieta
0-3	268	286
4-6	266	227
7-18	1 112	1 089
wiek produkcyjny	4 695	4 414
60-64		652
65-74	927	1 188
75-79	199	366
80+	277	554

Liczba mieszkańców wg grup wiekowych i płci



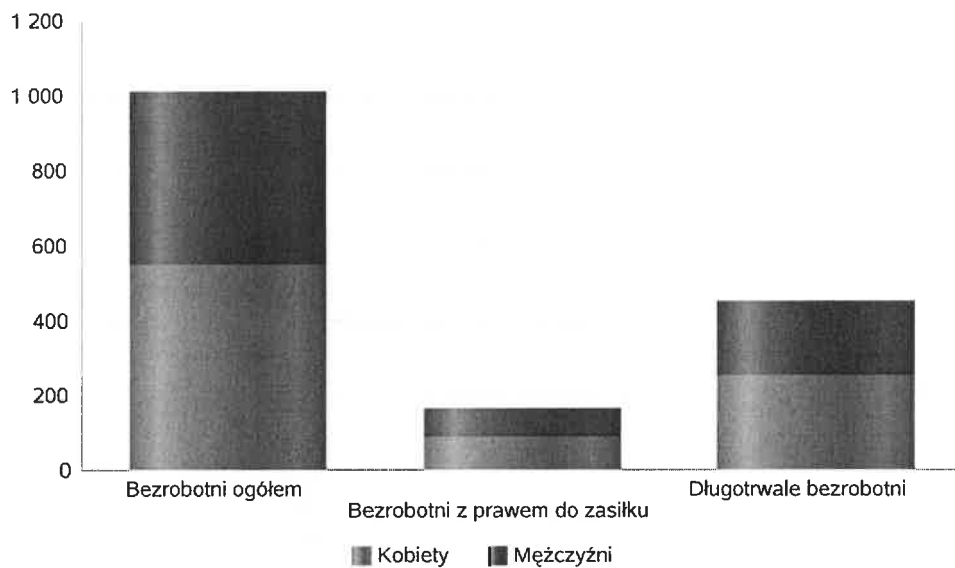
Liczba mieszkańców wg grup wiekowych i płci		
Grupa wiekowa	mężczyzna	kobieta
10-18	713	683
wiek produkcyjny	4 608	4 245
60-64		601
65-74	1 020	1 139
75-79	549	683
80+	854	1 425

Prognozowana liczba mieszkańców wg grup wiekowych i płci



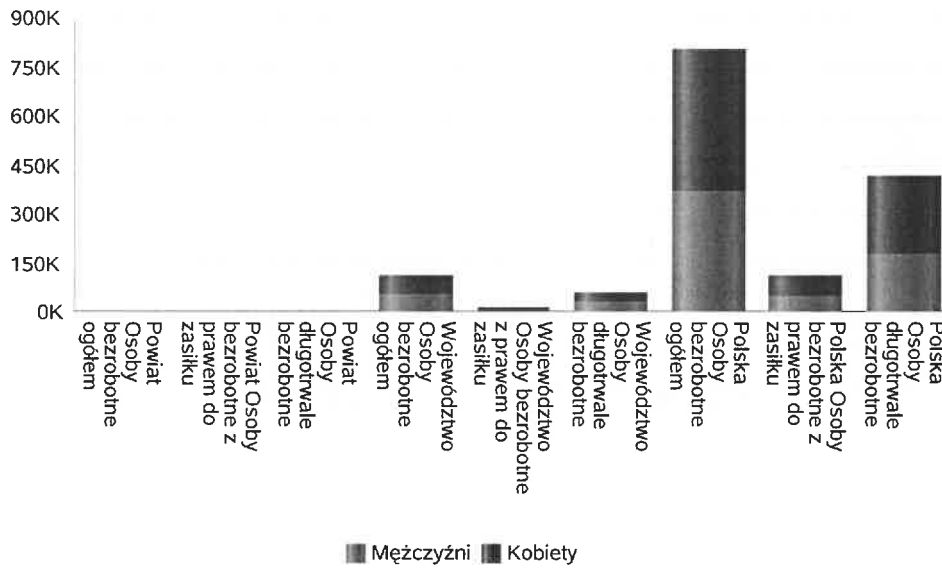
Liczba osób bezrobotnych, liczba długotrwale bezrobotnych oraz liczba osób bezrobotnych z prawem do zasiłku (poziom powiatu)

Status	Ogółem	Mężczyźni	Kobiety
Bezrobotni ogółem	1 014	464	550
Bezrobotni z prawem do zasiłku	165	76	89
Długotrwale bezrobotni	455	201	254



Wykres prezentuje liczbę osób bezrobotnych, liczbę bezrobotnych długotrwale oraz liczbę osób bezrobotnych z prawem do zasiłku, ogółem i w podziale na płeć.

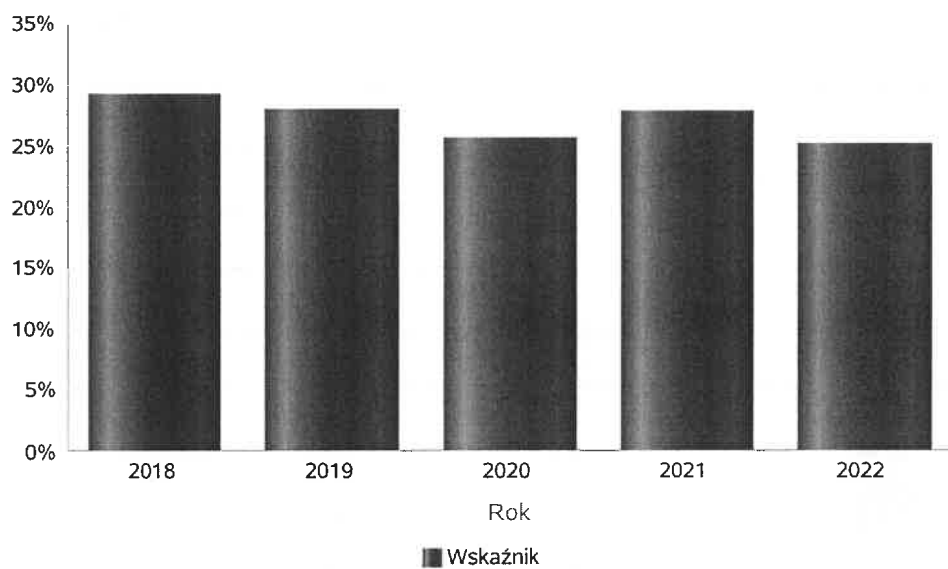
Status	Powiat		Województwo		Polska	
	Kobiety	Mężczyźni	Kobiety	Mężczyźni	Kobiety	Mężczyźni
Osoby bezrobotne ogółem	550	464	58 998	57 522	435 508	375 290
Osoby bezrobotne z prawem do zasiłku	89	76	8 920	7 442	65 105	50 187
Osoby długotrwale bezrobotne	254	201	33 003	30 173	237 119	181 721





Wskaźnik bezrobocia wśród beneficjentów pomocy społecznej. Wskaźnik obliczany jako stosunek liczby osób w rodzinach korzystających z pomocy społecznej z powodu bezrobocia do liczby osób w rodzinach korzystających z pomocy ogółem.

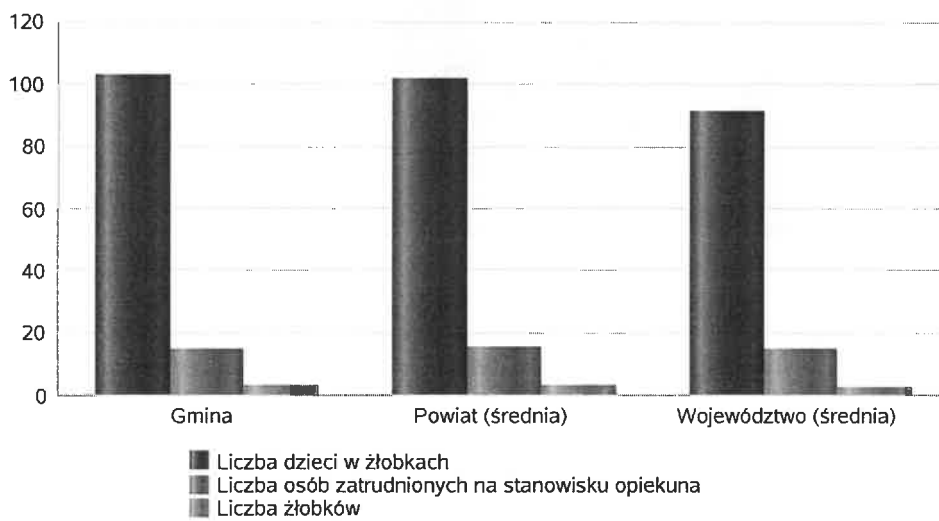
Rok	Wskaźnik
2018	29%
2019	28%
2020	26%
2021	28%
2022	25%



## Liczba placówek i miejsc dla dzieci

Jednostka terytorialna	Miara	Wartość liczbowa
Gmina	Liczba dzieci w żłobkach	103,00
Gmina	Liczba osób zatrudnionych na stanowisku opiekuna	15,00
Gmina	Liczba żłobków	3,00
Powiat (średnia)	Liczba dzieci w żłobkach	101,50
Powiat (średnia)	Liczba osób zatrudnionych na stanowisku opiekuna	15,33
Powiat (średnia)	Liczba żłobków	3,17
Województwo (średnia)	Liczba dzieci w żłobkach	91,39
Województwo (średnia)	Liczba osób zatrudnionych na stanowisku opiekuna	15,08
Województwo (średnia)	Liczba żłobków	2,51

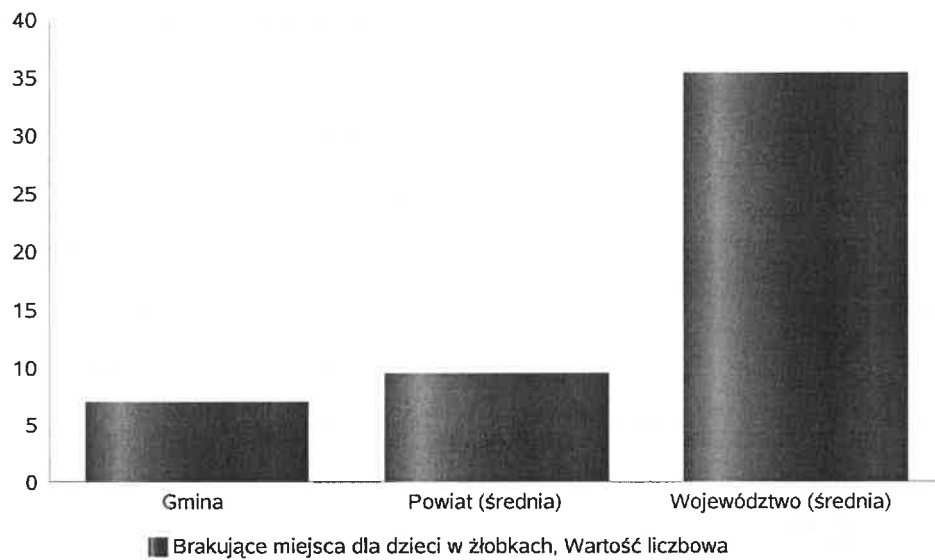
## Infrastruktura opieki nad dziećmi



## Liczba placówek i miejsc dla dzieci

Jednostka terytorialna	Miara	Wartość liczbowa
Gmina	Brakujące miejsca dla dzieci w żłobkach	7,00
Powiat (średnia)	Brakujące miejsca dla dzieci w żłobkach	9,50
Województwo (średnia)	Brakujące miejsca dla dzieci w żłobkach	35,41

Infrastruktura opieki nad dziećmi



## INFRASTRUKTURA SPOŁECZNA (stan na 31.XII)

WYSZCZEGÓLNIENIE		Rok 2021	Rok oceny 2022	Prognoza 2023*
<b>INFRASTRUKTURA SPOŁECZNA</b>				
Liczba mieszkań komunalnych w zasobie gminy	1	203	203	200
Liczba wniosków złożonych na mieszkanie komunalne z zasobów gminy	2	28	29	29
w tym z wiersza 1: Liczba mieszkań socjalnych (lokali)	3	14	1	1
Liczba oczekujących na mieszkanie socjalne	4	7	76	76
Liczba wyroków eksmisyjnych bez wskazania lokalu socjalnego	5	1	0	0
Liczba klubów i innych miejsc spotkań dla seniorów	6	1	0	0
Liczba hospicjów	7	0	0	0
Liczba ośrodków dla cudzoziemców	8	X	X	X

\* Wielkość prognozy nie dotyczy wartości przyrostu lub spadku. W przypadku braku możliwości oszacowania wielkości liczbowych dla prognozy należy wpisać liczby odpowiadające danym z kolumny "Rok oceny 2022". Niniejsza instrukcja dotyczy wypełniania wszystkich tabel OZPS.

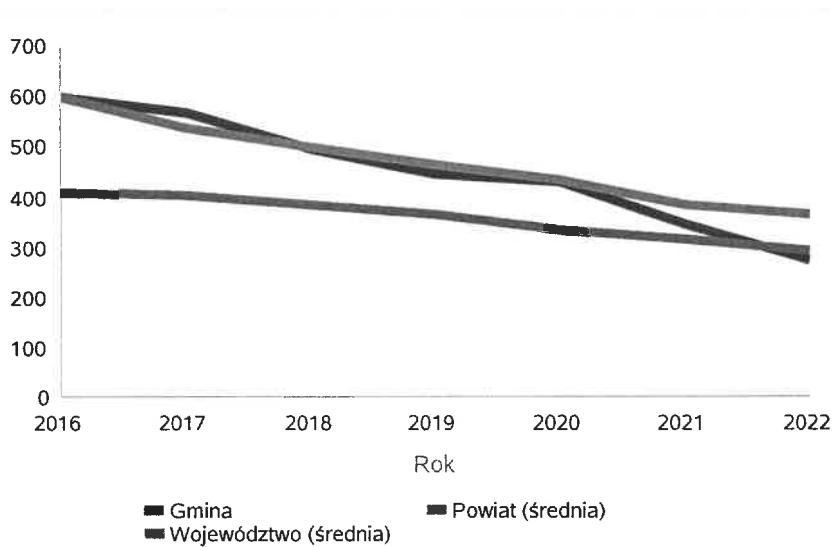
### 3. Dane o korzystających z pomocy i wsparcia

Pomoc i wsparcie w gminie Milanówek z pomocy społecznej w 2022 roku uzyskało 407 osób, co stanowiło 2,6% wszystkich mieszkańców gminy. W roku oceny, w stosunku do 2021 roku, łączna liczba osób korzystających z pomocy i wsparcia zmniejszyła się o 36 osób. Natomiast liczba rodzin, którym przyznano świadczenie z pomocy społecznej zmniejszyła się w stosunku do roku poprzedniego o 68 osób. W gminie Milanówek najczęściej występującymi przyczynami trudnej sytuacji życiowej osób i rodzin a jednocześnie powodami ubiegania się o pomoc społeczną, wskazanymi przez ośrodki pomocy społecznej w 2022 roku było kolejno: długotrwała lub ciężka choroba, ubóstwo, niepełnosprawność, bezrobocie, alkoholizm. Poniżej prezentujemy w formie graficznej i tabelarycznej szczegółowe dane dotyczące: liczby rodzin i osób w rodzinach korzystających z pomocy społecznej w podziale na wiek i płeć, wskaźnika deprivacji lokalnej, liczby długotrwale korzystających z pomocy społecznej w podziale na płeć i grupy wiekowe, liczby osób i rodzin korzystających ze świadczeń pieniężnych i niepieniężnych, liczby osób korzystających z usług opiekuńczych i specjalistycznych usług opiekuńczych dla osób z zaburzeniami psychicznymi, liczby rodzin korzystających z poradnictwa specjalistycznego, wskaźnika pracy socjalnej, liczby rodzin korzystających z interwencji kryzysowej, wskaźnika kontraktu socjalnego w podziale na typy, wskaźnika projektów socjalnych.

Liczba osób korzystających ze świadczeń na podstawie wydanych decyzji

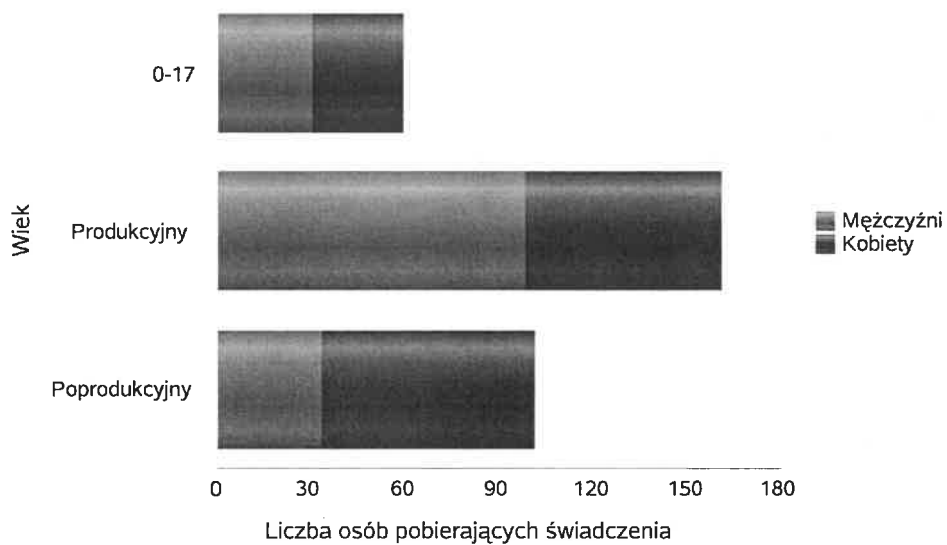
Liczba świadczeniobiorców							
	2016	2017	2018	2019	2020	2021	2022
Gmina	598	568	496	448	432	347	275
Powiat (średnia)	411	403	387	366	337	315	294
Województwo (średnia)	601	539	499	466	434	386	366

Liczba świadczeniobiorców



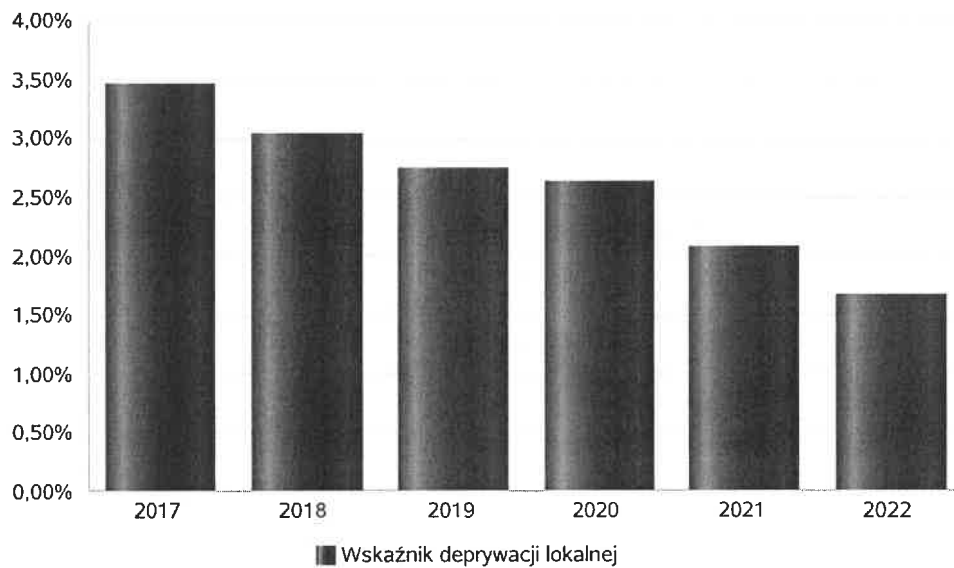
Liczba osób korzystających z pomocy społecznej w podziale na wiek i płeć wg liczby wypłaconych świadczeń

Grupa	Ogółem	Kobiety	Mężczyźni
0-17	59	29	30
Produkcyjny	161	63	98
Poprodukcyjny	101	68	33



## Wskaźnik deprywacji lokalnej

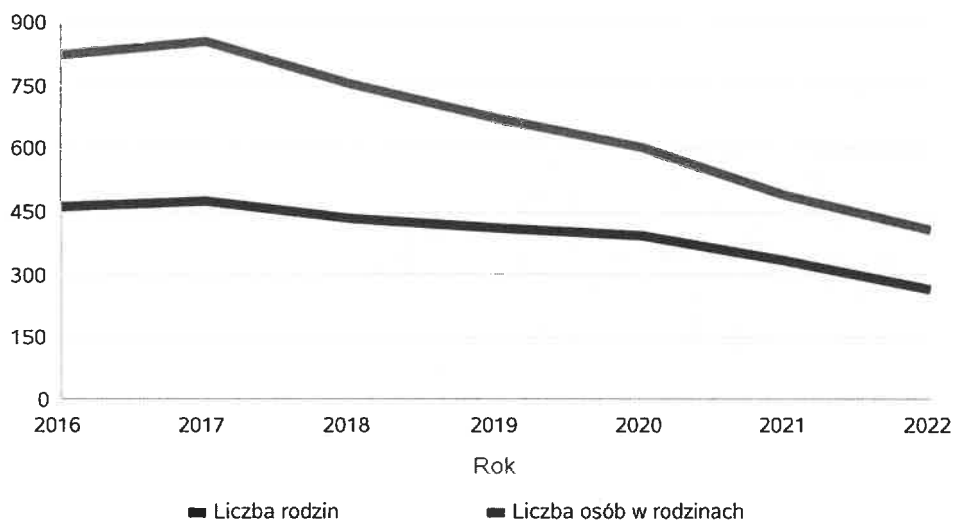
Rok	Wskaźnik deprywacji lokalnej
2017	3,46%
2018	3,03%
2019	2,75%
2020	2,62%
2021	2,08%
2022	1,67%



## Liczba rodzin i liczba osób w rodzinach korzystających z pomocy społecznej

Rok	Liczba rodzin	Liczba osób w rodzinach
2016	461	827
2017	474	856
2018	435	757
2019	412	675
2020	393	603
2021	334	491
2022	265	407

Korzystający z pomocy społecznej

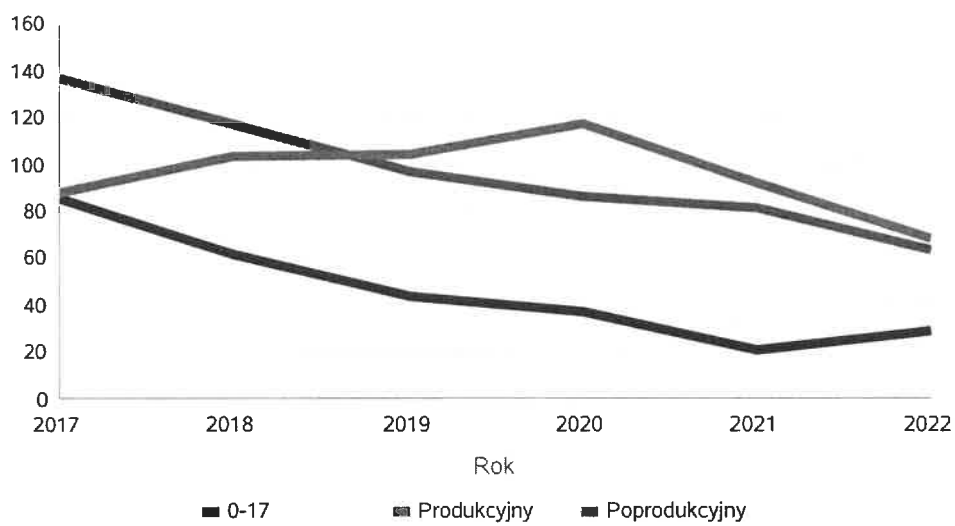




## Liczba kobiet korzystających z pomocy społecznej

Poziom	Wiek	Liczba kobiet korzystających z pomocy					
		2017	2018	2019	2020	2021	2022
Milanówek	0-17	85	62	44	37	21	29
	Produkcyjny	137	117	97	86	81	63
	Poprodukcyjny	88	103	104	117	92	68
Powiat (średnia)	0-17	25	22	18	16	7	9
	Produkcyjny	134	127	118	112	103	102
	Poprodukcyjny	78	86	88	86	79	81
Województwo (średnia)	0-17	69	62	55	49	41	43
	Produkcyjny	148	132	116	111	98	96
	Poprodukcyjny	62	62	56	56	51	54

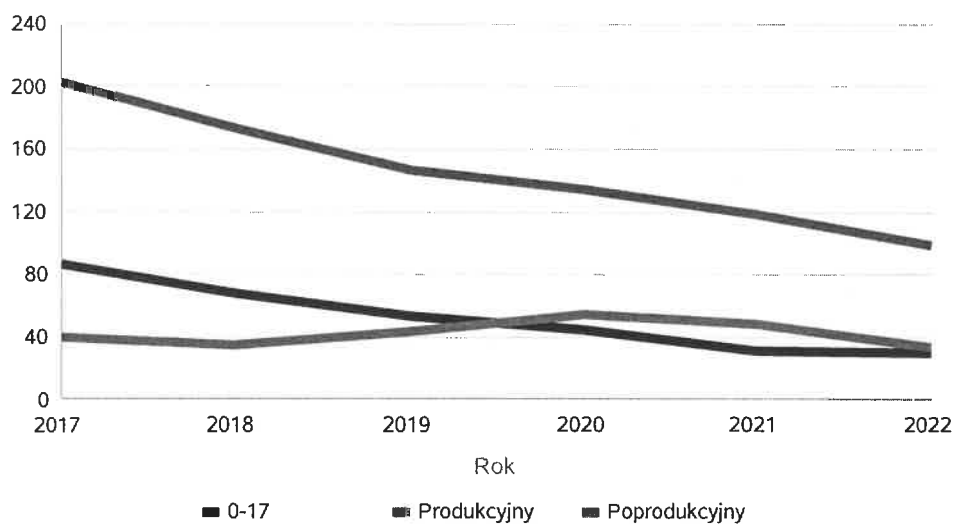
Liczba kobiet korzystających z pomocy



Liczba mężczyzn korzystających z pomocy społecznej

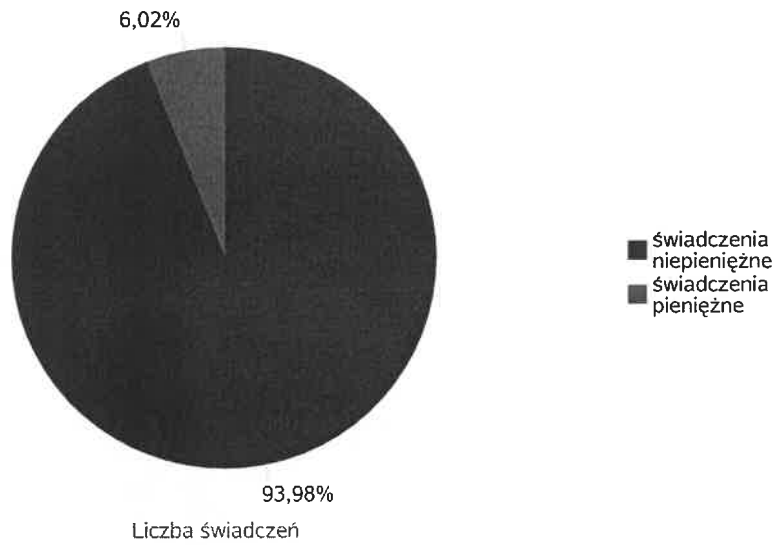
Poziom	Wiek	Liczba mężczyzn korzystających z pomocy					
		2017	2018	2019	2020	2021	2022
Milanówek	0-17	86	68	53	44	31	30
	Produkcyjny	203	173	146	134	118	98
	Poprodukcyjny	39	35	43	54	48	33
Powiat (średnia)	0-17	30	27	22	19	9	9
	Produkcyjny	141	130	118	119	108	96
	Poprodukcyjny	32	34	38	36	39	39
Województwo (średnia)	0-17	72	65	57	51	43	45
	Produkcyjny	142	131	119	121	112	101
	Poprodukcyjny	24	24	23	23	24	24

Liczba mężczyzn korzystających z pomocy



Liczba świadczeń pieniężnych i niepieniężnych z pomocy społecznej

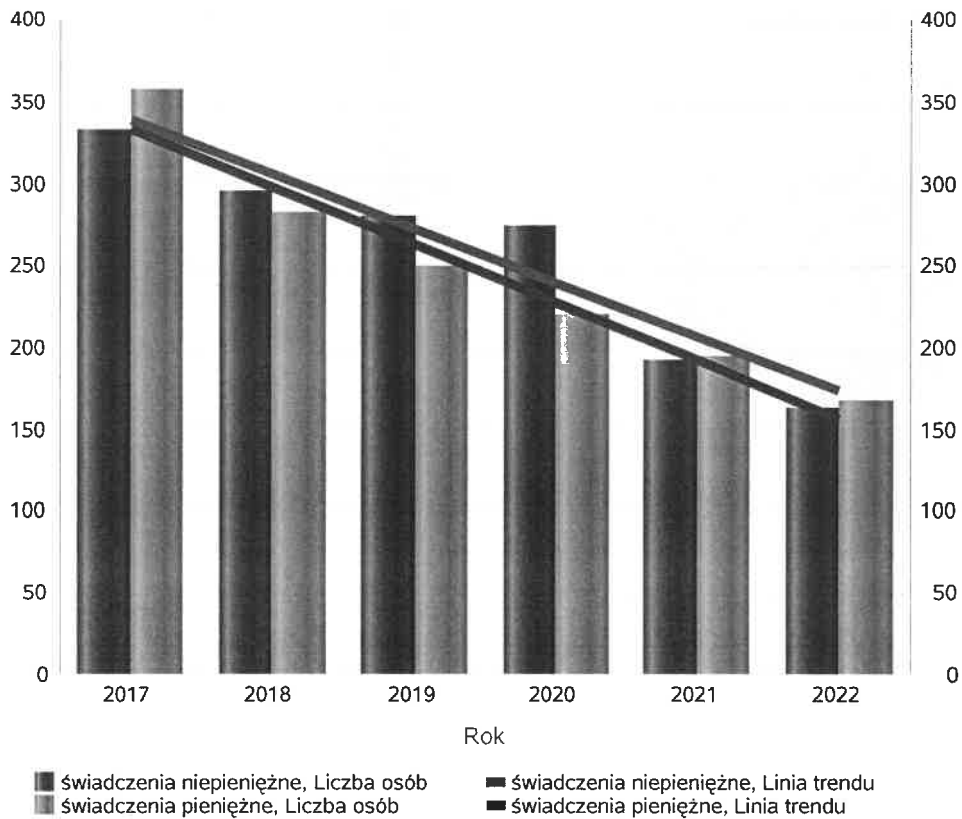
Rodzaj świadczenia	Liczba świadczeń
świadczenia niepieniężne	25 840
świadczenia pieniężne	1 656



Liczba osób korzystających z świadczeń pieniężnych i niepieniężnych

Rodzaj świadczenia	Liczba osób					
	2017	2018	2019	2020	2021	2022
świadczenia niepieniężne	332	295	280	274	192	163
świadczenia pieniężne	357	282	249	220	194	168

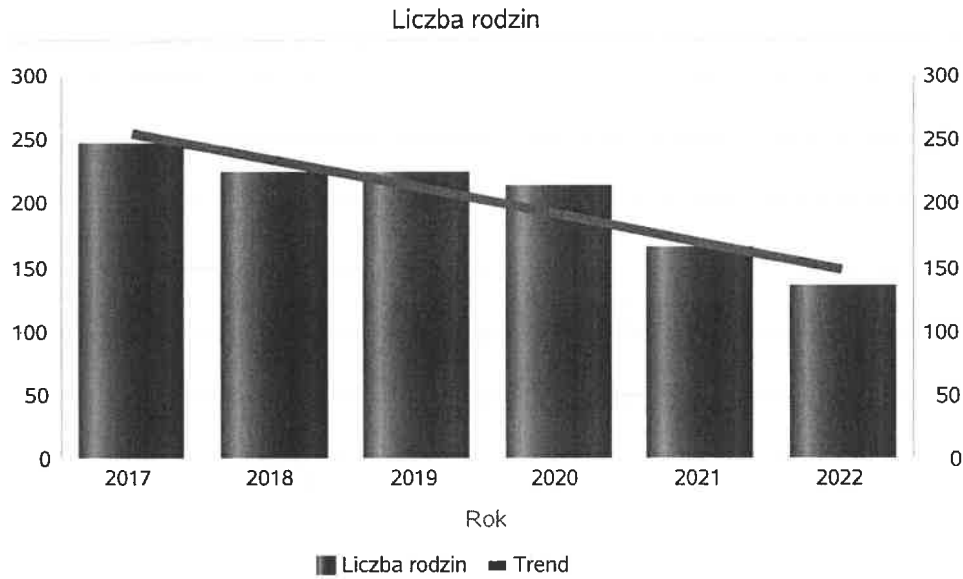
Liczba osób korzystających z świadczeń pieniężnych i niepieniężnych



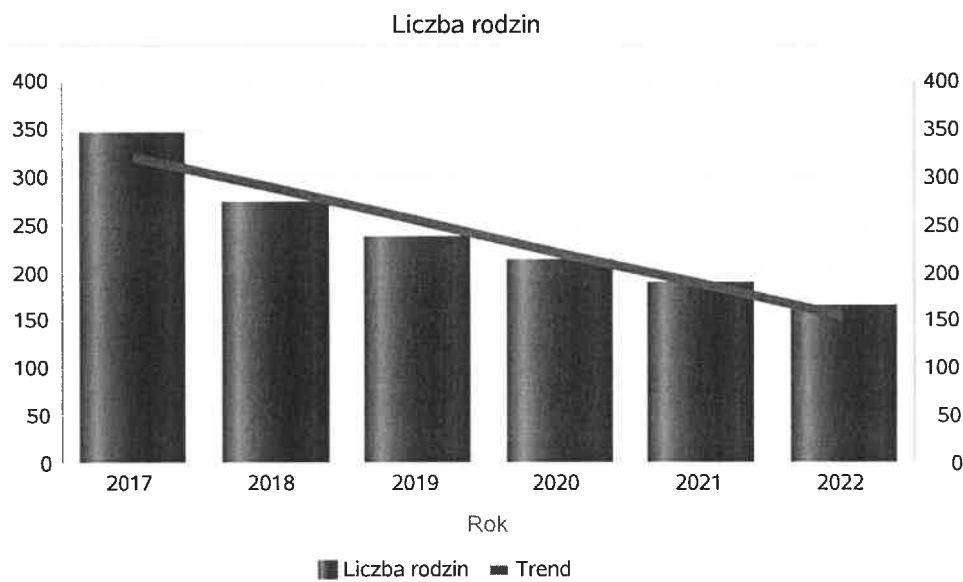
## Liczba rodzin korzystających z świadczeń pieniężnych i niepieniężnych

Rodzaj świadczenia	Liczba rodzin					
	2017	2018	2019	2020	2021	2022
świadczenia niepieniężne	248	225	225	215	166	136
świadczenia pieniężne	346	273	238	214	190	166

świadczenia niepieniężne



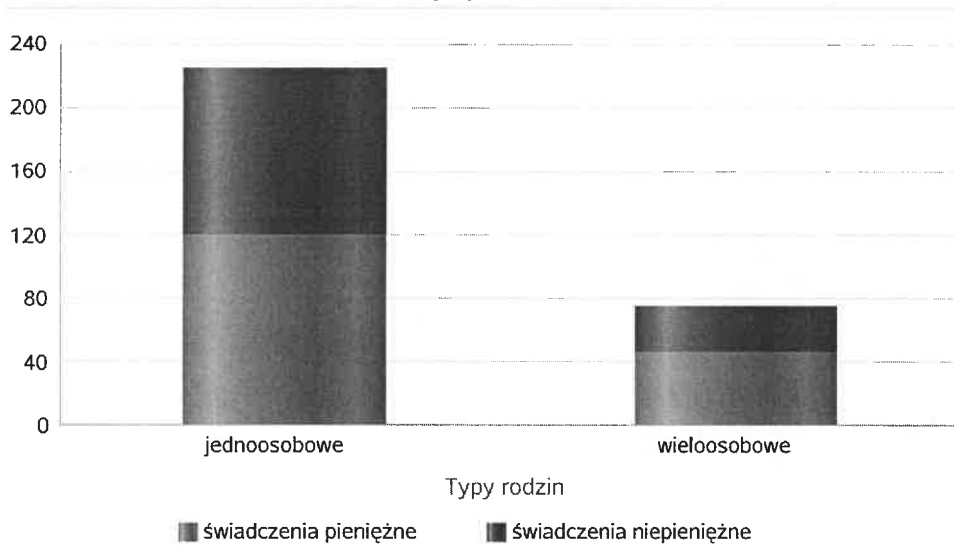
świadczenia pieniężne



Rodzaje świadczeń, z których korzystają poszczególne typy rodzin

Typy rodzin	Liczba rodzin pobierających świadczenia		
	Ogółem	Świadczenia pieniężne	Świadczenia niepieniężne
jednoosobowe	174	120	105
wieloosobowe	57	46	29

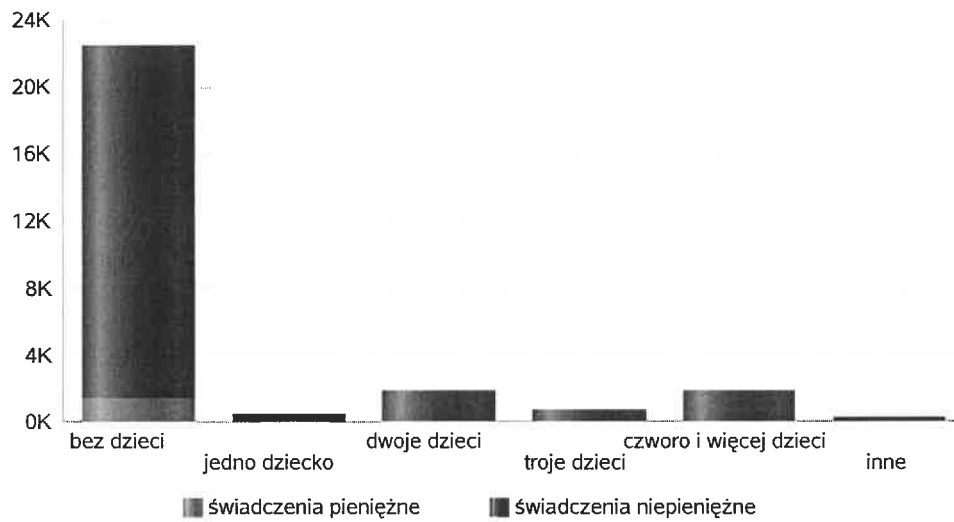
Liczba rodzin pobierających świadczenia



Rodzaje świadczeń, z których korzystają poszczególne typy rodzin ze względu na liczbę dzieci

Typ rodziny	Liczba świadczeń		
	Ogółem	Świadczenia pieniężne	Świadczenia niepieniężne
bez dzieci	22377	1379	20998
jedno dziecko	424	197	227
dwoje dzieci	1816	18	1798
troje dzieci	759	26	733
czworo i więcej dzieci	1806	28	1778
inne	301	8	293

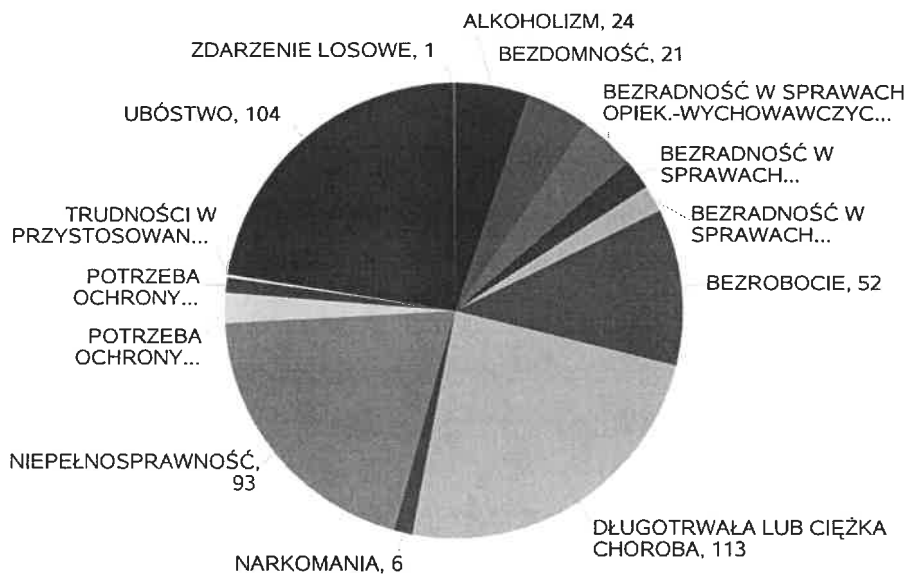
Liczba świadczeń



Powody udzielania pomocy rodzinom

Powody udzielenia pomocy i wsparcia - ranking	LICZBA RODZIN OGÓŁEM
DŁUGOTRWAŁA LUB CIĘŻKA CHOROBA	113
UBÓSTWO	104
NIEPEŁNOSPRAWNOŚĆ	93
BEZROBOCIE	52
ALKOHOLIZM	24
BEZDOMNOŚĆ	21
BEZRADNOŚĆ W SPRAWACH OPIEK.-WYCHOWAWCZYCH I PROWADZENIA GOSPODARSTWA DOMOWEGO - OGÓŁEM	19
BEZRADNOŚĆ W SPRAWACH OPIEK.-WYCHOWAWCZYCH I PROWADZENIA GOSPODARSTWA DOMOWEGO - OGÓŁEM - W TYM: RODZINY NIEPEŁNE	10
POTRZEBA OCHRONY MACIERZYŃSTWA	10
BEZRADNOŚĆ W SPRAWACH OPIEK.-WYCHOWAWCZYCH I PROWADZENIA GOSPODARSTWA DOMOWEGO - OGÓŁEM - W TYM: RODZINY WIELODZIETNE	9
NARKOMANIA	6
POTRZEBA OCHRONY MACIERZYŃSTWA - W TYM: POTRZEBA OCHRONY WIELODZIETNOŚCI	5
TRUDNOŚCI W PRZYSTOSOWANIU DO ŻYCIA PO ZWOLNIENIU Z ZAKŁADU KARNEGO	1
ZDARZENIE LOSOWE	1

Powody udzielenia pomocy i wsparcia

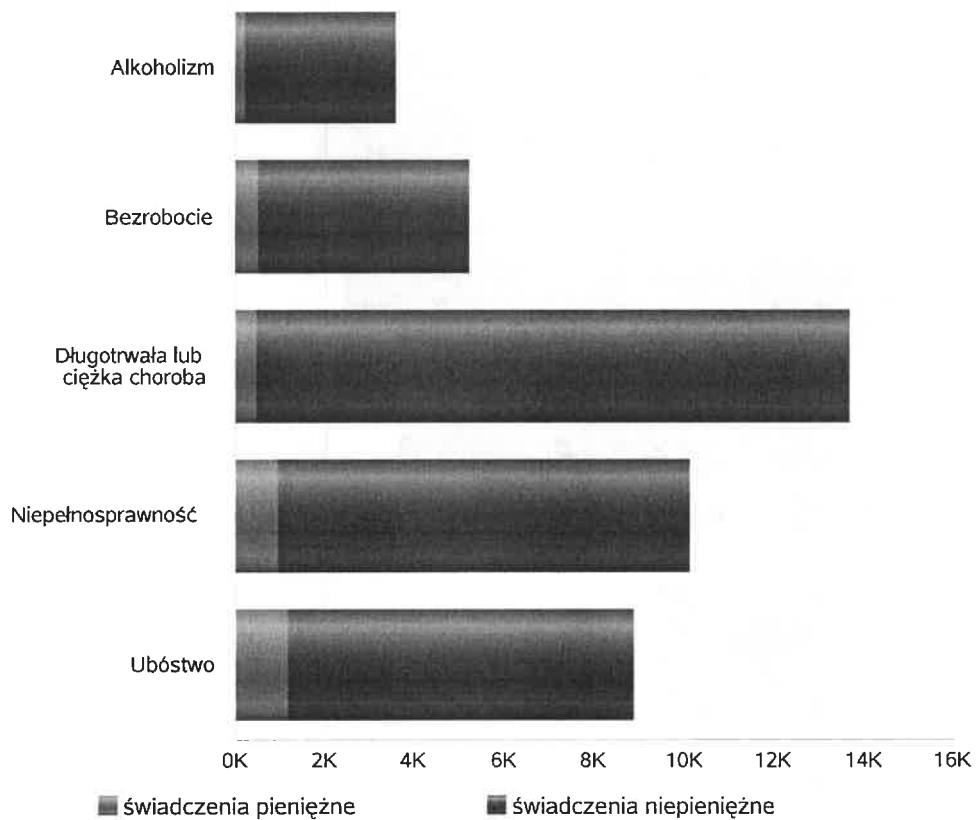




## Główne powody przyznania świadczeń w roku

Powód przyznania	Ogółem	Liczba świadczeń	
		świadczenia niepieniężne	świadczenia pieniężne
Długotrwała lub ciężka choroba	13 686	13 214	472
Niepełnosprawność	10 088	9 127	961
Ubóstwo	8 881	7 722	1 159
Bezrobocie	5 204	4 700	504
Alkoholizm	3 580	3 345	235

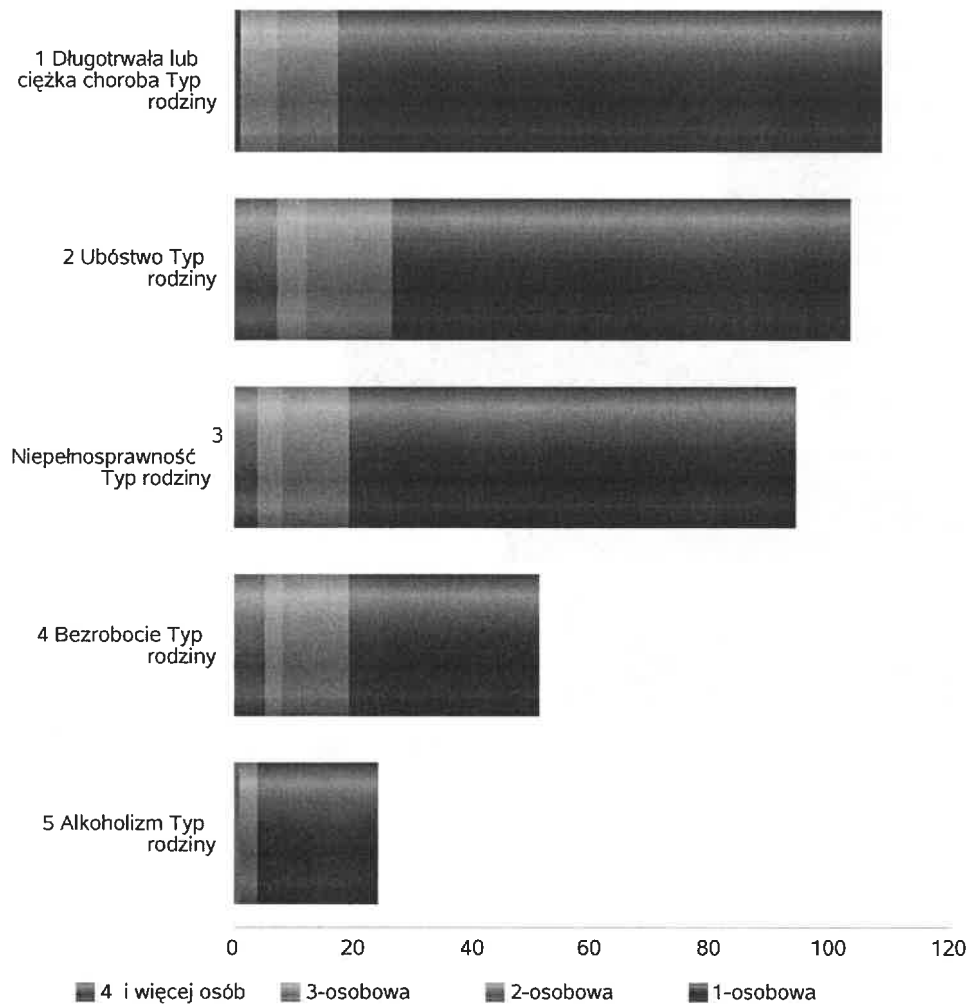
Liczba świadczeń



Główne powody przyznawania pomocy dla rodzin jednoosobowych i wieloosobowych

Powód przyznania	Ogółem	Typ rodziny	Typ rodziny	Typ rodziny	Typ rodziny
		1-osobowa	2-osobowa	3-osobowa	4 i więcej osób
Długotrwała lub ciężka choroba	108	91	10	6	1
Ubóstwo	103	77	14	5	7
Niepełnosprawność	94	75	11	4	4
Bezrobocie	51	32	11	3	5
Alkoholizm	24	20	3	1	

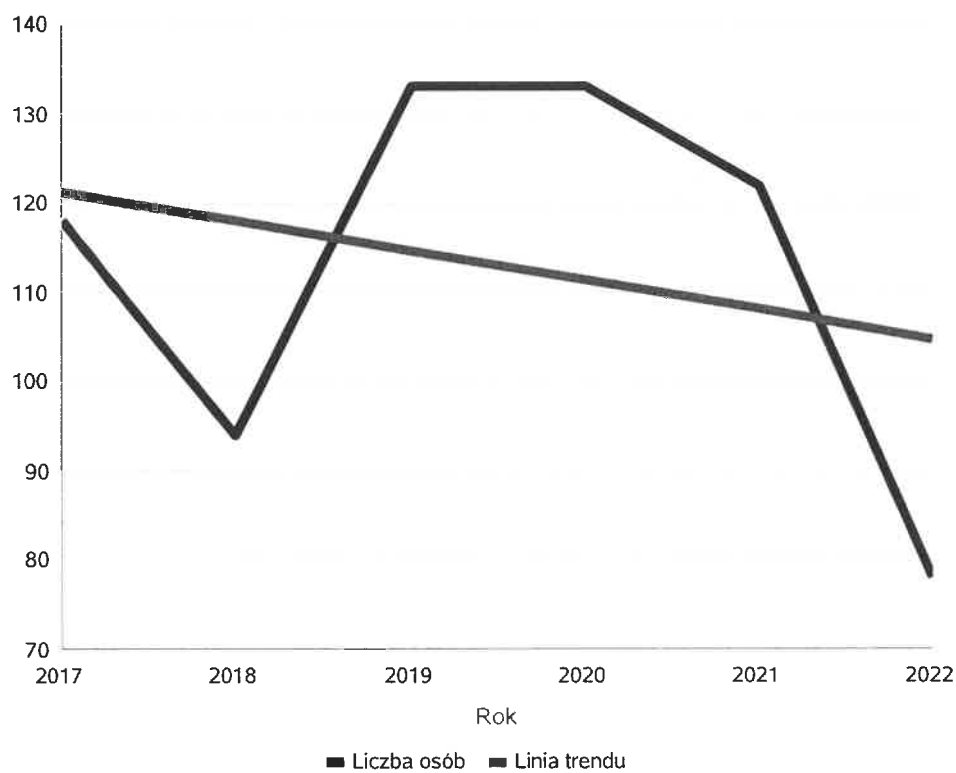
Liczba rodzin pobierających świadczenia wg powodów



## Liczba osób korzystających ze usług opiekuńczych

Rok	Liczba osób
2017	118
2018	94
2019	133
2020	133
2021	122
2022	78

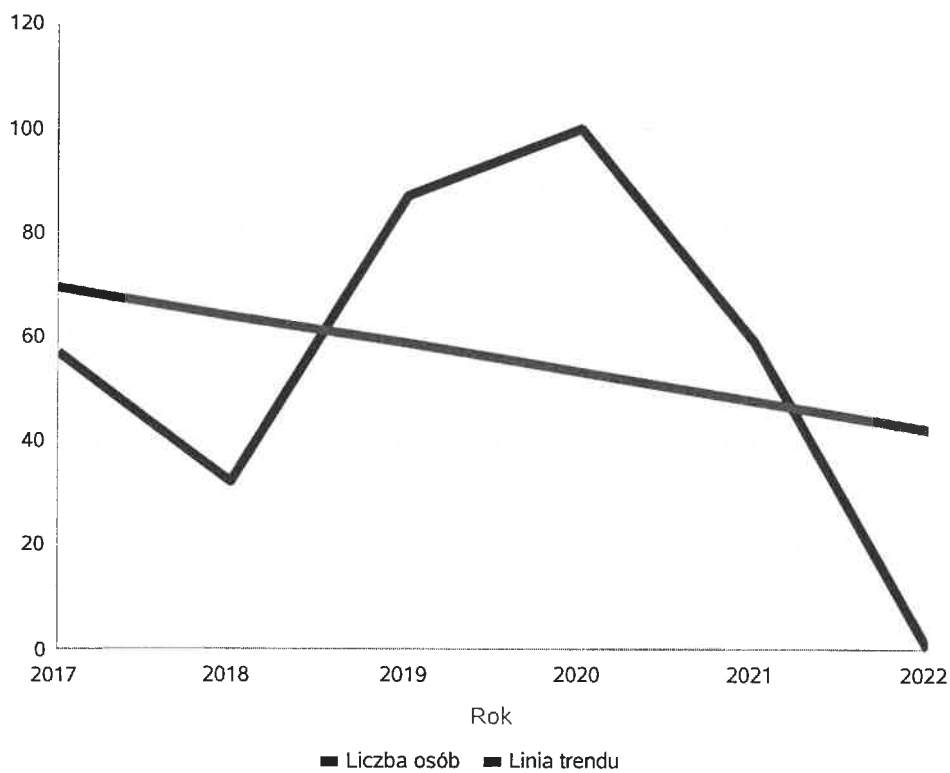
Liczba osób



### Liczba osób korzystających z specjalistycznych usług opiekuńczych

Rok	Liczba osób
2017	57
2018	32
2019	87
2020	100
2021	59
2022	0

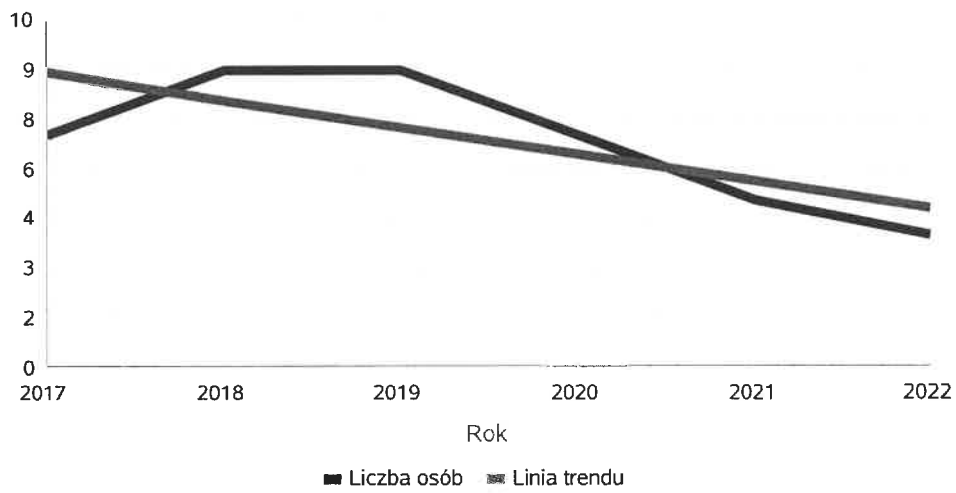
Liczba osób



Liczba osób korzystających z usług specjalistycznych opiekuńczych dla osób z zaburzeniami psychicznymi

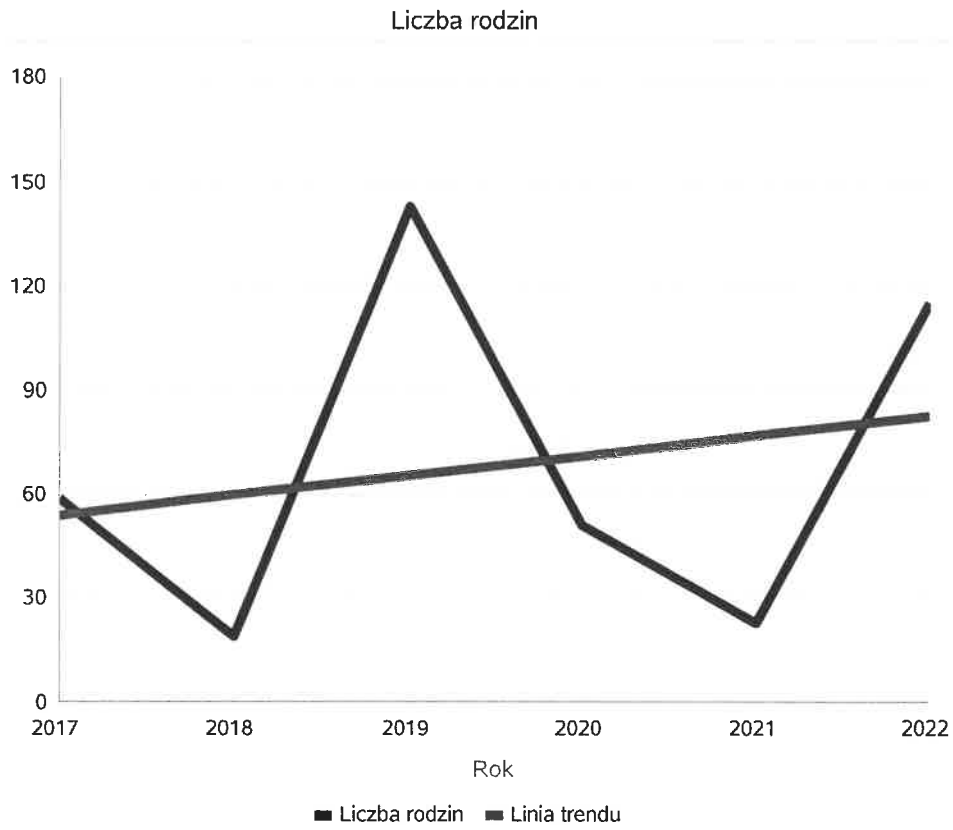
Rok	Liczba osób
2017	7
2018	9
2019	9
2020	7
2021	5
2022	4

Liczba osób



### Liczba rodzin korzystających z poradnictwa specjalistycznego

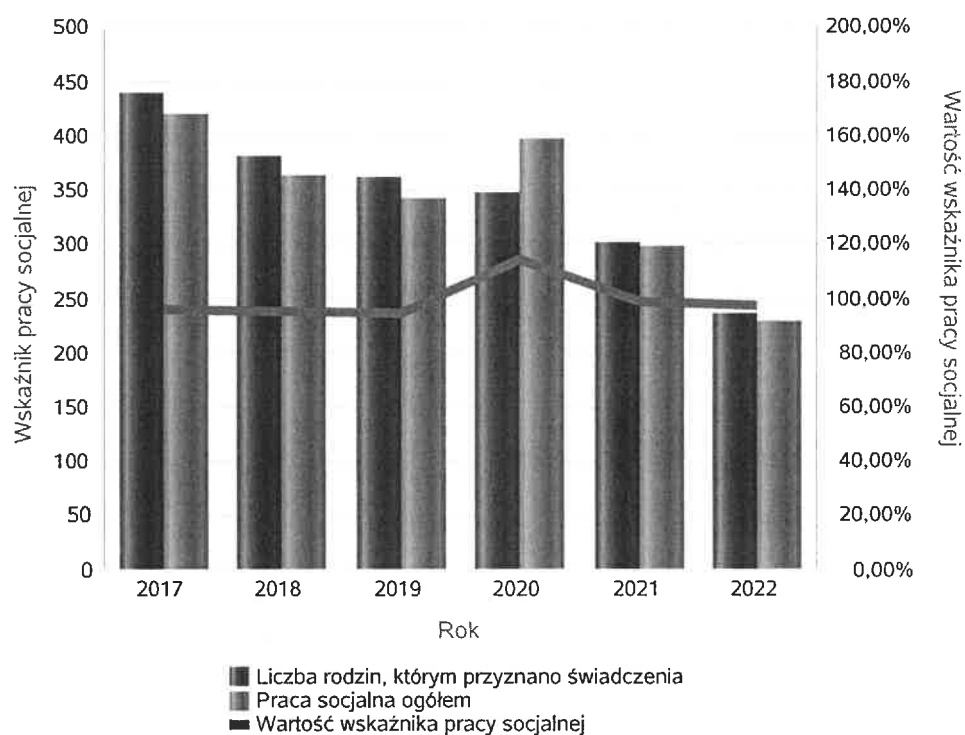
Rodzaj	Liczba rodzin w latach					
	2017	2018	2019	2020	2021	2022
Poradnictwo specjalistyczne	59	19	143	51	23	115



Wskaźnik pracy socjalnej - wskaźnik obliczany jako stosunek liczby rodzin objętych pracą socjalną do rodzin osób, którym przyznano świadczenie pomnożony przez 100%

	2017	2018	2019	2020	2021	2022
Wskaźnik pracy socjalnej	95,89%	95,26%	94,72%	114,45%	98,67%	97,03%
Liczba rodzin, którym przyznano świadczenia	438	380	360	346	301	236
Praca socjalna ogółem	420	362	341	396	297	229

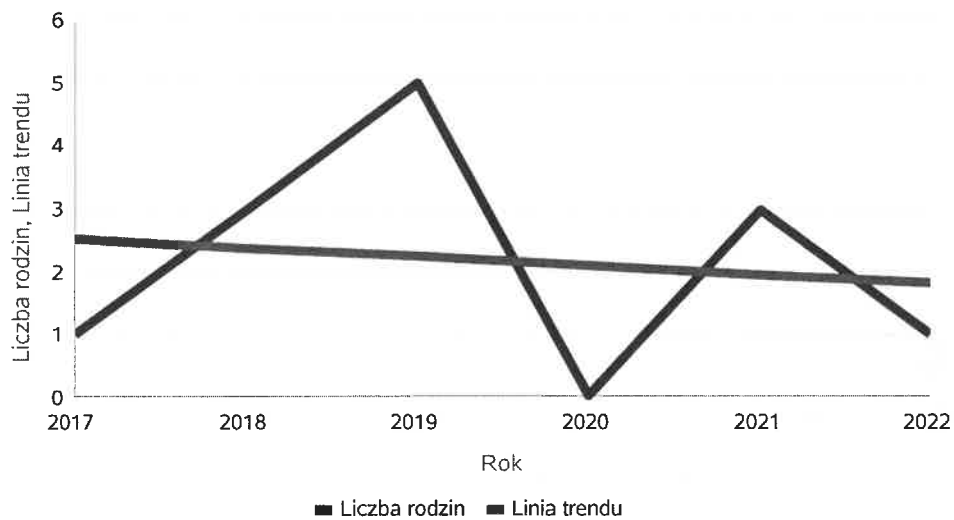
Wskaźnik pracy socjalnej



### Liczba rodzin korzystających z interwencji kryzysowej

Udzielone świadczenia	Liczba rodzin					
	2017	2018	2019	2020	2021	2022
Interwencja kryzysowa	1	3	5	0	3	1

Liczba rodzin korzystających z interwencji kryzysowej



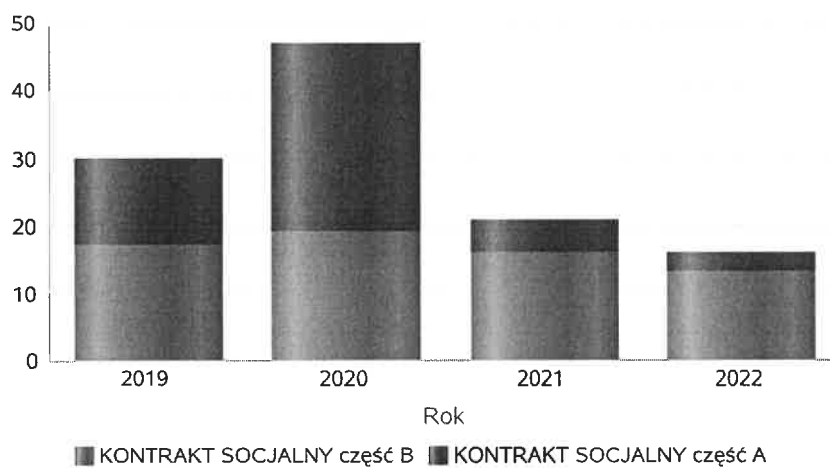


## Kontrakt socjalny

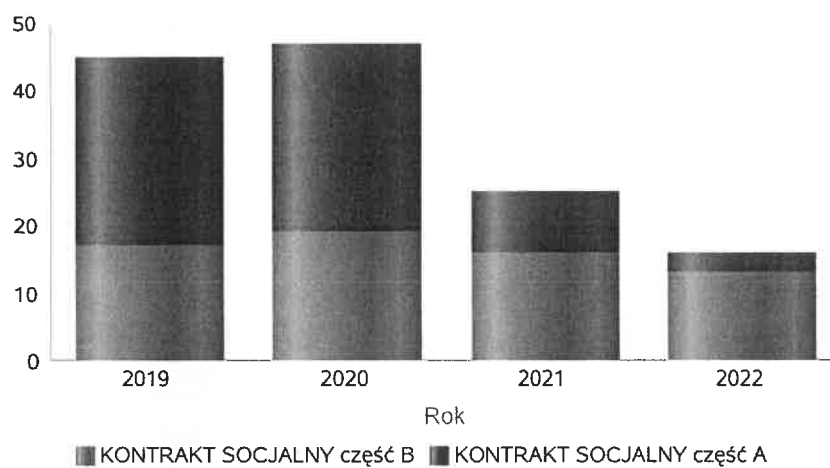
Wskaźnik obliczany jako udział osób objętych kontraktem socjalnym typu A i typu B w ogólnej liczbie osób nim objętych

Rok	Praca socjalna	Liczba kontraktów/projektów	Liczba osób objętych kontraktami/projektami socjalnymi
2019	KONTRAKT SOCJALNY część A	13	28
	KONTRAKT SOCJALNY część B	17	17
2020	KONTRAKT SOCJALNY część A	28	28
	KONTRAKT SOCJALNY część B	19	19
2021	KONTRAKT SOCJALNY część A	5	9
	KONTRAKT SOCJALNY część B	16	16
2022	KONTRAKT SOCJALNY część A	3	3
	KONTRAKT SOCJALNY część B	13	13

Liczba kontraktów/projektów

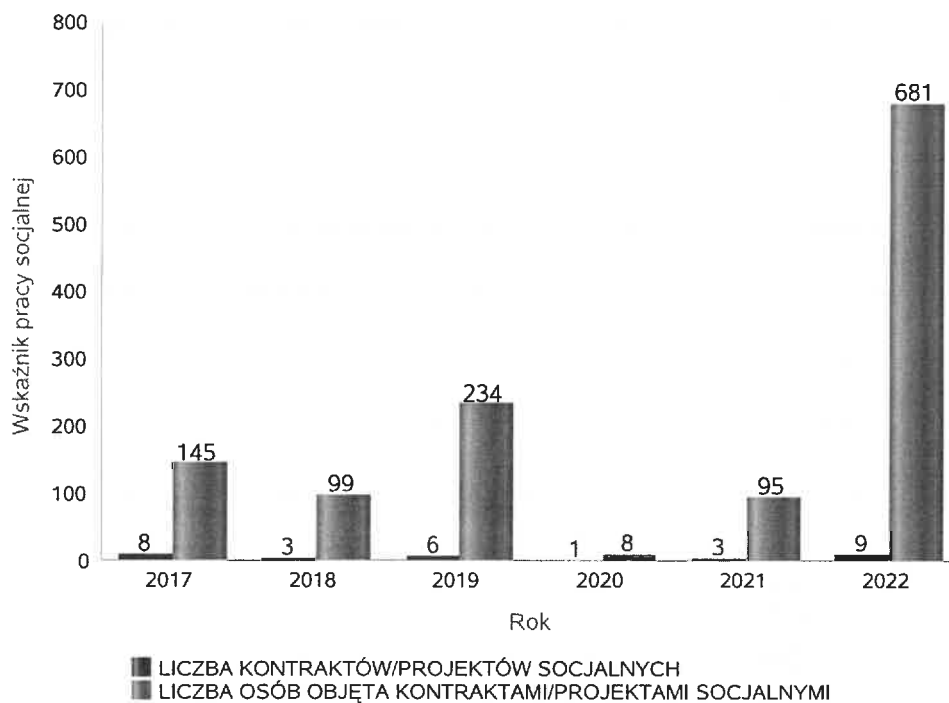


Liczba osób objętych kontraktami/projektami socjalnymi



Liczba projektów społecznych w odniesieniu do liczby osób nimi objętych

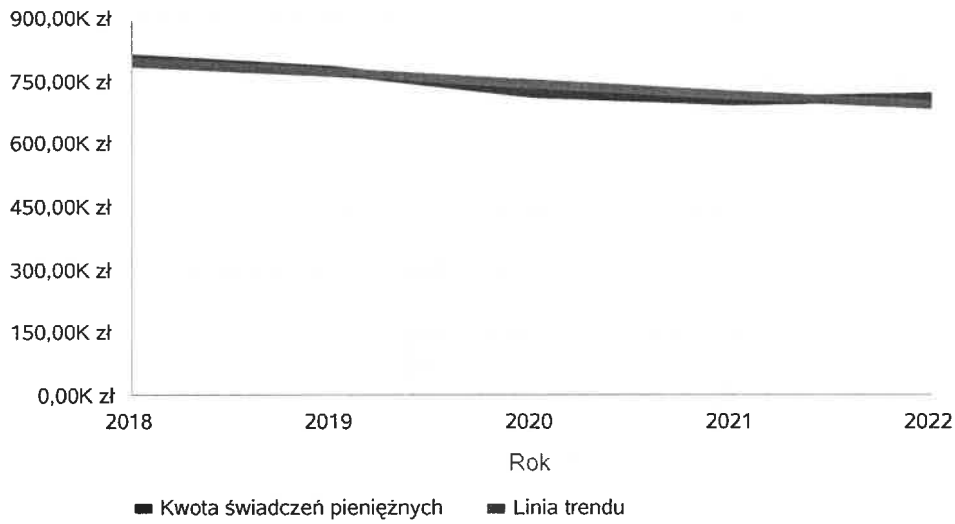
	2017	2018	2019	2020	2021	2022
LICZBA KONTRAKTÓW/PROJEKTÓW SOCJALNYCH	8	3	6	1	3	9
LICZBA OSÓB OBJĘTA KONTRAKTAMI/PROJEKTAMI SOCJALNYMI	145	99	234	8	95	681



## Świadczenia pieniężne z pomocy społecznej

Rok	Kwota świadczeń pieniężnych
2018	807 079,93 zł
2019	780 122,19 zł
2020	726 373,92 zł
2021	706 325,82 zł
2022	716 484,32 zł

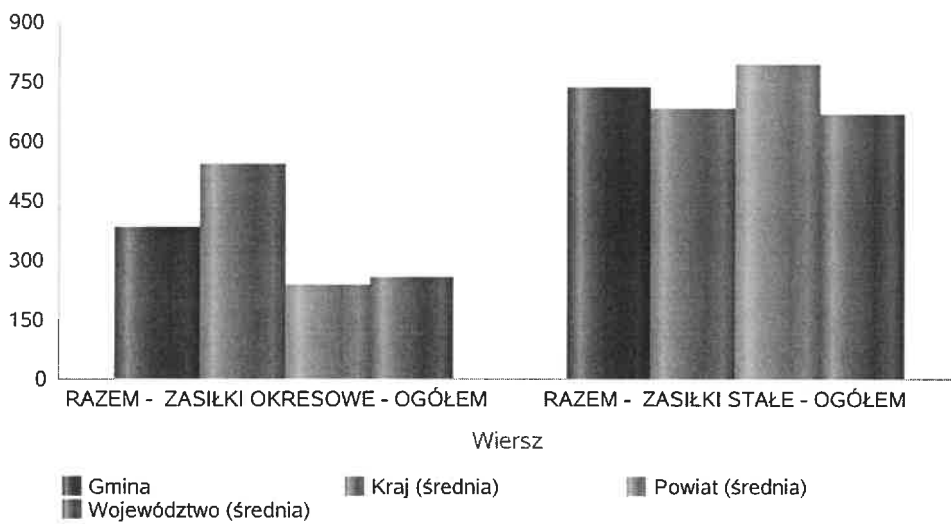
Kwota świadczeń pieniężnych



Podstawowe statystyki dla świadczeń pieniężnych

Poziom	Wiersz	Liczba świadczeń
Gmina	RAZEM - ZASIŁKI OKRESOWE - OGÓŁEM	383
	RAZEM - ZASIŁKI STAŁE - OGÓŁEM	736
Powiat (średnia)	RAZEM - ZASIŁKI OKRESOWE - OGÓŁEM	236
	RAZEM - ZASIŁKI STAŁE - OGÓŁEM	796
Województwo (średnia)	RAZEM - ZASIŁKI OKRESOWE - OGÓŁEM	260
	RAZEM - ZASIŁKI STAŁE - OGÓŁEM	671
Kraj (średnia)	RAZEM - ZASIŁKI OKRESOWE - OGÓŁEM	544
	RAZEM - ZASIŁKI STAŁE - OGÓŁEM	683

Liczba świadczeń



**DANE O KORZYSTAJĄCYCH Z POMOCY I WSPARCIA  
w całym okresie sprawozdawczym**

WYSZCZEGÓLNIENIE		Rok 2021	Rok oceny 2022	Prognoza 2023
<b>OSOBY I RODZINY, KTÓRYM UDZIELONO POMOCY I WSPARCIA</b>				
Liczba osób	1	443	407	407
<b>OSOBY I RODZINY, KTÓRYM PRZYZNANO ŚWIADCZENIE</b>				
Liczba osób	2	343	275	275
W tym: osoby długotrwale korzystające	3	165	133	133
Wiek 0-17	4	31	41	41
Wiek produkcyjny *	5	158	129	129
Wiek poprodukcyjny **	6	154	105	105
Liczba rodzin	7	298	236	236
Liczba osób w rodzinach	8	443	362	362
<b>w tym: KOBIETY (z wierszy 2-6)</b>				
Ogółem	9	177	141	141
W tym: osoby długotrwale korzystające	10	78	51	51
Wiek 0-17	11	10	20	20
Wiek 18-59	12	69	53	53
Wiek 60 lat i więcej	13	98	68	68
<b>OSOBY I RODZINY, Z KTÓRYMI PRZEPROWADZONO WYWIAD ŚRODOWISKOWY</b>				
Liczba osób ogółem	14	338	295	295
Liczba rodzin	15	332	297	297
Liczba osób w rodzinach	16	489	463	463
<b>KONTRAKT SOCJALNY</b>				
Liczba zawartych kontraktów socjalnych - ogółem	17	21	16	16
Liczba osób objętych kontraktem socjalnym - ogółem	18	25	16	16

\* wiek produkcyjny: kobiety w wieku 18-59 lat, mężczyźni 18-64 lat

\*\* wiek poprodukcyjny: kobiety w wieku 60 i więcej, mężczyźni 65 i więcej

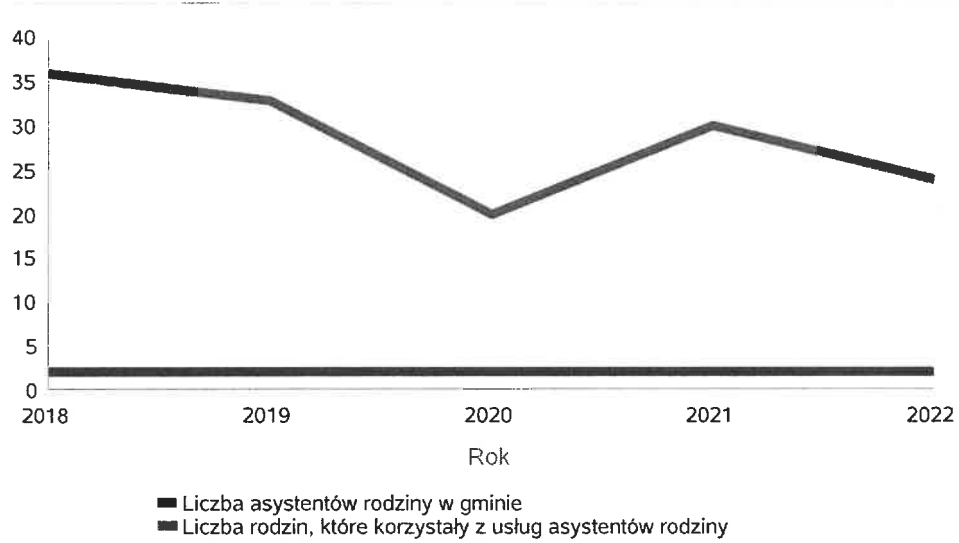
### **3.1. Dane o korzystających z pomocy i wsparcia GMINA - ZADANIA OPS oraz MOPS, MOPR**

Pomoc i wsparcie w gminie Milanówek z pomocy społecznej w 2022 roku w postaci świadczeń pieniężnych uzyskało 168 osób, zaś w postaci świadczeń niepieniężnych 163 osób. Odpłatność gminy za pobyt w Domu Pomocy Społecznej dotyczyła 31 osób. W gminie funkcjonowało 2 asystentów rodziny, którzy objęli swoją opieką 24 rodzin. Poniżej prezentujemy w formie graficznej i tabelarycznej szczegółowe dane dotyczące: świadczeń pieniężnych z pomocy społecznej w podziale na zasiłki stałe, okresowe oraz celowe, liczby asystentów rodziny, liczby rodzin wspieranych i liczby osób objętych pracą asystenta rodziny.

Liczba asystentów rodziny oraz liczba rodzin objętych pracą asystenta rodziny

	2018	2019	2020	2021	2022
Liczba asystentów rodziny w gminie	2	2	2	2	2
Liczba rodzin, które korzystały z usług asystentów rodziny	36	33	20	30	24

Liczba asystentów rodziny oraz liczba rodzin



**Dane o osobach korzystających z pomocy i wsparcia  
 GMINA - ZADANIA OPS ORAZ MOPS, MOPR  
 wypełniają wyłącznie gminy i miasta na prawach powiatu  
 w całym okresie sprawozdawczym**

WYSZCZEGÓLNIENIE		Rok 2021	Rok oceny 2022	Prognoza 2023
<b>ŚWIADCZENIA PIENIĘŻNE Z POMOCY SPOŁECZNEJ</b>				
<b>ZASIŁEK STAŁY</b>				
Liczba osób	1	75	70	70
Kwota świadczeń w złotych	2	438 498	441 466	441 466
<b>W tym: (wiersze 3-6)</b>				
<b>Zasiłek stały dla osób samotnie gospodarujących</b>				
Liczba osób	3	66	61	61
Kwota świadczeń w złotych	4	408 385	393 681	393 681
<b>Zasiłek stały dla osoby w rodzinie</b>				
Liczba osób	5	9	9	9
Kwota świadczeń w złotych	6	30 113	47 785	47 785
<b>ZASIŁEK OKRESOWY</b>				
Liczba osób	7	52	55	55
Kwota świadczeń w złotych	8	118 066	141 837	141 837
<b>W tym: (wiersze 9-16)</b>				
<b>Zasiłek okresowy z tytułu bezrobocia</b>				
Liczba osób	9	28	23	23
Kwota świadczeń w złotych	10	77 176	67 375	67 375
<b>Zasiłek okresowy z tytułu długotrwałej choroby</b>				
Liczba osób	11	11	14	14
Kwota świadczeń w złotych	12	17 054	26 740	26 740
<b>Zasiłek okresowy z tytułu niepełnosprawności</b>				
Liczba osób	13	7	12	12
Kwota świadczeń w złotych	14	19 434	34 402	34 402
<b>Zasiłek okresowy z tytułu możliwości utrzymania lub nabycia uprawnień do świadczeń z innych systemów zabezpieczenia społecznego</b>				
Liczba osób	15	0	0	0
Kwota świadczeń w złotych	16	0	0	0
<b>Zasiłek okresowy kontynuowany niezależnie od dochodu na podstawie art. 38 ust. 4a i 4b</b>				
Liczba osób	17	0	0	0
Kwota świadczeń w złotych	18	0	0	0
<b>ZASIŁEK CELOWY</b>				
Liczba osób	19	156	141	141
Kwota świadczeń w złotych	20	144 502	131 741	131 741
<b>W tym: (wiersze 21 - 22)</b>				
<b>ZASIŁEK CELOWY PRYZNANY W RAMACH PROGRAMU WIELOLETNIEGO "POSILEK W SZKOLE I W DOMU"</b>				
Liczba osób	21	80	70	70
Kwota świadczeń w złotych	22	45 124	36 360	36 360
<b>ZASIŁEK CELOWY PRYZNANY NIEZALEŻNIE OD DOCHODU na podstawie art. 39a ust. 1 i 2</b>				



WYSZCZEGÓLNIENIE		Rok 2021	Rok oceny 2022	Prognoza 2023
Liczba osób	23	0	0	0
Kwota świadczeń w złotych	24	0	0	0
<b>ŚWIADCZENIA NIEPIENIĘŻNE Z POMOCY SPOŁECZNEJ</b>				
<b>POSIŁEK OGÓLEM</b>				
Liczba osób	25	58	68	68
Kwota świadczeń w złotych	26	65 164	78 316	78 316
W tym: (z wierszy 25 - 26)				
<b>DLA DZIECI</b>				
Liczba osób	27	28	37	37
Kwota świadczeń w złotych	28	7 929	16 263	16 263
W tym (z wierszy 25-26):				
<b>POSIŁEK świadczenie przyznane w ramach programu wieloletniego "POSIŁEK W SZKOLE I W DOMU"</b>				
Liczba osób	29	58	68	68
Kwota świadczeń w złotych	30	65 164	78 316	78 316
W tym (z wierszy 29-30):				
<b>DLA DZIECI</b>				
Liczba osób	31	28	37	37
Kwota świadczeń w złotych	32	7 929	16 263	16 263
<b>SCHRONIENIE - OGÓLEM</b>				
Liczba osób	33	10	16	16
Kwota świadczeń w złotych	34	128 468	146 544	146 544
<b>UBRANIE</b>				
Liczba osób	35	0	0	0
Kwota świadczeń w złotych	36	0	0	0
<b>SPRAWIENIE POGRZEBU</b>				
Liczba osób	37	2	0	0
Kwota świadczeń w złotych	38	5 790	0	0
<b>ODPŁATNOŚĆ GMINY ZA POBYT W DOMU POMOCY SPOŁECZNEJ</b>				
Liczba osób	39	33	31	31
Kwota świadczeń w złotych	40	1 086 727	1 121 714	1 121 714
<b>WSPIERANIE RODZINY I PIECZA ZASTĘPCZA</b>				
Liczba rodzin objęta pracą asystenta rodziny	41	30	24	24
Liczba rodzin wspierających	42	0	0	0
Liczba asystentów rodziny	43	2	2	2
Odpłatność za pobyt dziecka w pieczy zastępczej w złotych	44	44 173	56 976	56 976

#### 4. Inne rodzaje pomocy i świadczeń

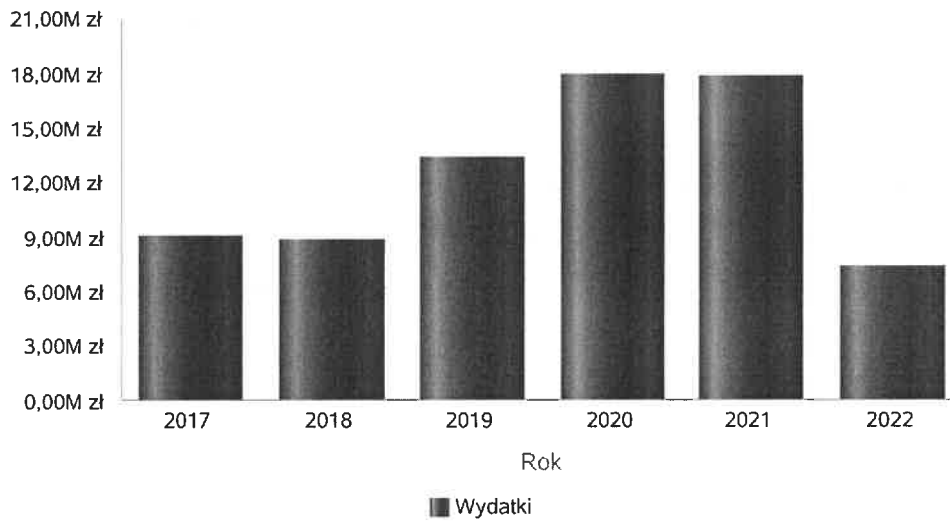
Poniżej prezentujemy w formie graficznej i tabelarycznej szczegółowe dane dotyczące: liczby rodzin, które otrzymały świadczenie wychowawcze w ciągu roku, kwoty świadczenia wychowawczego w ciągu roku, liczby rodzin i kwoty świadczeń w zakresie zasiłków rodzinnych, dodatków do zasiłków rodzinnych, jednorazowych dodatków z tytułu urodzenia się dziecka, jednorazowej zapomogi z tytułu urodzenia dziecka, liczby i kwot świadczeń pielęgnacyjnych, zasiłku pielęgnacyjnego, zasiłku pielęgnacyjnego dla niepełnosprawnego dziecka, dla osoby niepełnosprawnej w wieku powyżej 16 lat o różnych stopniach niepełnosprawności,

zasiłku pielęgnacyjnego dla osób, które ukończyły 75 lat, specjalnego zasiłku opiekuńczego, zasiłku dla opiekuna, świadczeń alimentacyjnych.

### Świadczenie wychowawcze - kwota świadczeń

Rok	Wydatki
2017	9 135 380,00 zł
2018	8 935 691,00 zł
2019	13 383 357,00 zł
2020	18 006 852,00 zł
2021	17 866 682,00 zł
2022	7 376 966,00 zł

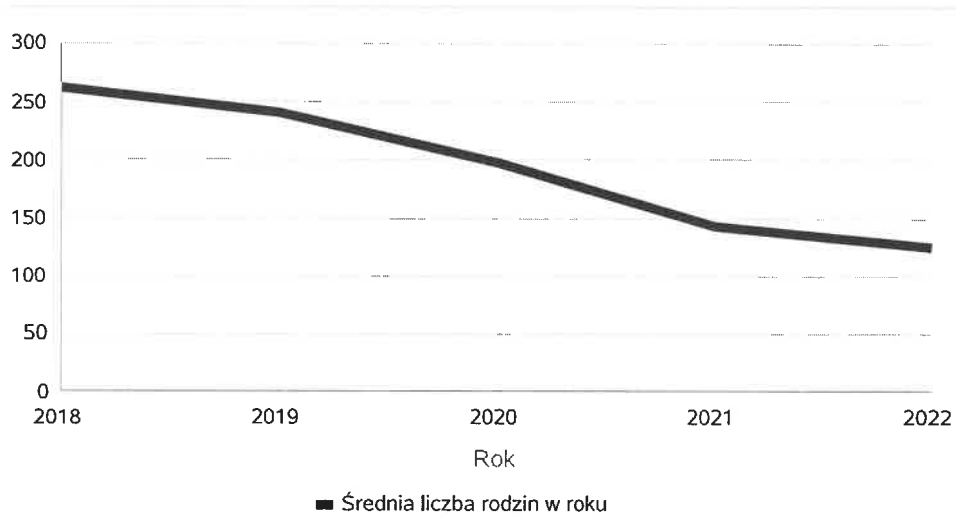
### Świadczenie wychowawcze - kwota świadczeń



Średniomiesięczna liczba rodzin korzystających z zasiłków rodzinnych wraz dodatkami oraz korzystających z jednorazowej zapomogi z tytułu urodzenia dziecka

	Liczba rodzin				
	2018	2019	2020	2021	2022
Liczba rodzin korzystających z zasiłków rodzinnych wraz dodatkami	262	241	196	143	125

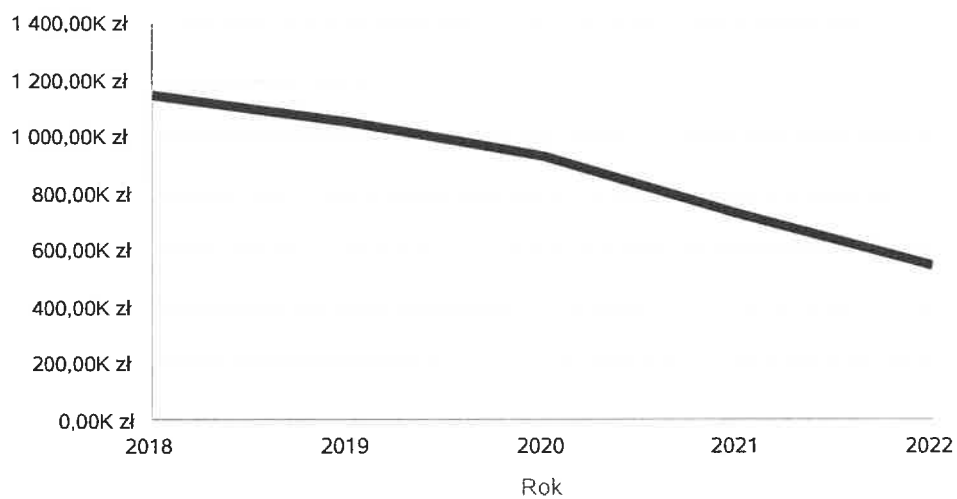
Średniomiesięczna liczba rodzin korzystających z zasiłków rodzinnych wraz dodatkami



Kwotę zasiłków rodzinnych wraz z dodatkami ogółem wypłaconych w ciągu roku

Rok	Kwota
2018	1 148 256,38 zł
2019	1 051 476,95 zł
2020	927 686,62 zł
2021	728 488,12 zł
2022	541 901,88 zł

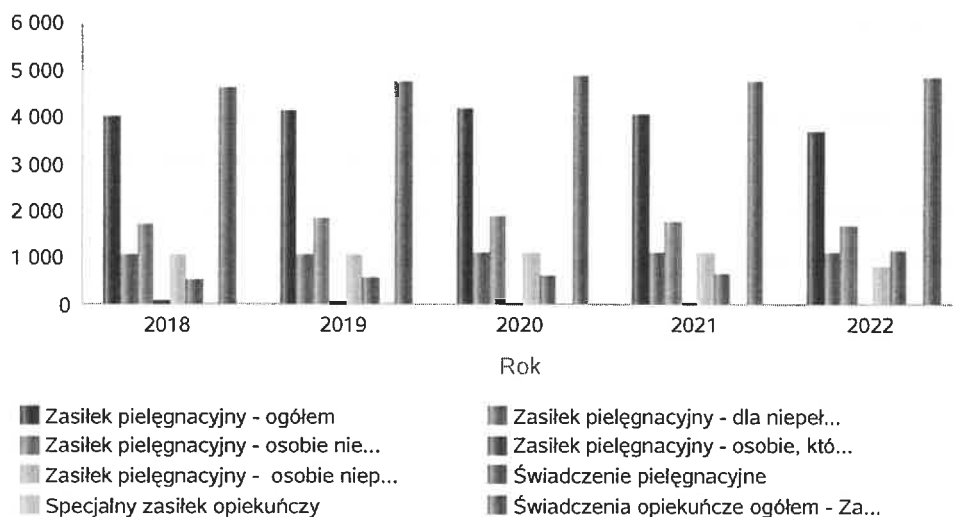
Kwota zasiłków rodzinnych wraz dodatkami oraz jednorazowej zapomogi z tytułu urodzenia dziecka



Liczba świadczeń: świadczenie pielęgnacyjne, zasiłek pielęgnacyjny, zasiłek pielęgnacyjny dla niepełnosprawnego dziecka, dla osoby niepełnosprawnej w wieku powyżej 16 lat o różnych stopniach niepełnosprawności, zasiłek pielęgnacyjny dla osób, które ukończyły 75 lat, specjalny zasiłek opiekuńczy, zasiłek dla opiekuna

Świadczenia opiekuńcze	Liczba świadczeń				
	2018	2019	2020	2021	2022
Zasiłek pielęgnacyjny - ogółem	4 008	4 141	4 196	4 061	3 675
Zasiłek pielęgnacyjny - dla niepełnosprawnego dziecka	1 097	1 095	1 133	1 121	1 117
Zasiłek pielęgnacyjny - osobie niepełnosprawnej w wieku powyżej 16. roku życia o znacznym stopniu niepełnosprawności	1 734	1 867	1 882	1 777	1 700
Zasiłek pielęgnacyjny - osobie, która ukończyła 75 lat	96	84	55	48	39
Zasiłek pielęgnacyjny - osobie niepełnosprawnej w wieku powyżej 16. roku życia legitymującej się orzeczeniem o umiarkowanym stopniu niepełnosprawności, jeżeli niepełnosprawność powstała w wieku do ukończenia 21 roku życia	1 081	1 095	1 126	1 115	819
Świadczenie pielęgnacyjne	565	574	640	678	1 174
Specjalny zasiłek opiekuńczy	55	46	29	13	0
Świadczenia opiekuńcze ogółem - Zasiłek pielęgnacyjny, świadczenia pielęgnacyjne, specjalny zasiłek opiekuńczy	4 628	4 761	4 865	4 752	4 849

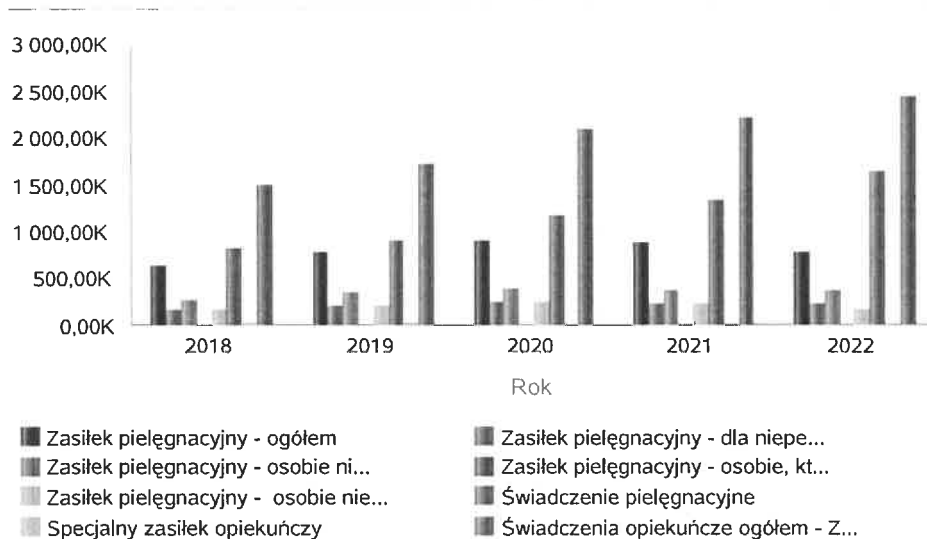
Liczba świadczeń



Kwota świadczeń: świadczenie pielęgnacyjne, zasiłek pielęgnacyjny, zasiłek pielęgnacyjny dla niepełnosprawnego dziecka, dla osoby niepełnosprawnej w wieku powyżej 16 lat o różnych stopniach niepełnosprawności, zasiłek pielęgnacyjny dla osób które ukończyły 75 lat, specjalny zasiłek opiekuńczy, zasiłek dla opiekuna

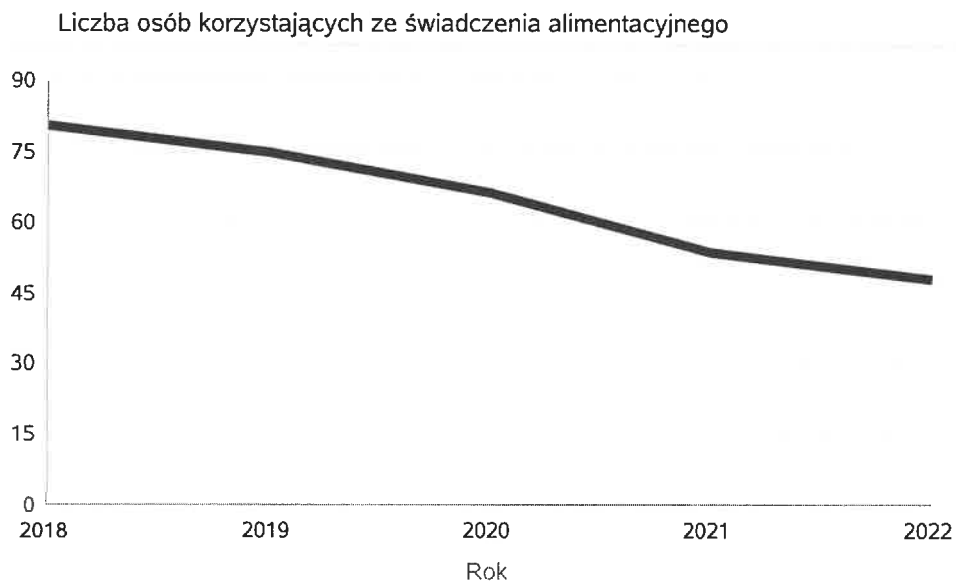
Świadczenia opiekuńcze	Kwota świadczeń				
	2018	2019	2020	2021	2022
Zasiłek pielęgnacyjny - ogółem	634 051,00	785 519,00	905 350,00	876 527,00	793 212,00
Zasiłek pielęgnacyjny - dla niepełnosprawnego dziecka	173 402,00	207 501,00	244 484,00	241 957,00	241 093,00
Zasiłek pielęgnacyjny - osobie niepełnosprawnej w wieku powyżej 16. roku życia o znacznym stopniu niepełnosprawności	274 288,00	354 272,00	405 991,00	383 548,00	366 928,00
Zasiłek pielęgnacyjny - osobie, która ukończyła 75 lat	15 191,00	15 868,00	11 871,00	10 360,00	8 418,00
Zasiłek pielęgnacyjny - osobie niepełnosprawnej w wieku powyżej 16. roku życia legitymującej się orzeczeniem o umiarkowanym stopniu niepełnosprawności, jeżeli niepełnosprawność powstała w wieku do ukończenia 21 roku życia	171 170,00	207 878,00	243 004,00	240 662,00	176 773,00
Świadczenie pielęgnacyjne	829 089,00	906 283,00	1 165 706,00	1 334 757,00	1 649 879,00
Specjalny zasiłek opiekuńczy	29 293,00	27 941,00	17 980,00	8 060,00	0,00
Świadczenia opiekuńcze ogółem - Zasiłek pielęgnacyjny, świadczenia pielęgnacyjne, specjalny zasiłek opiekuńczy	1 492 433,00	1 719 743,00	2 089 036,00	2 219 344,00	2 443 091,00

Kwota świadczeń



Liczba osób korzystających ze świadczenia alimentacyjnego w poszczególnych latach

	Liczba osób				
	2018	2019	2020	2021	2022
Liczba osób korzystających ze świadczenia alimentacyjnego	81	75	66	53	48

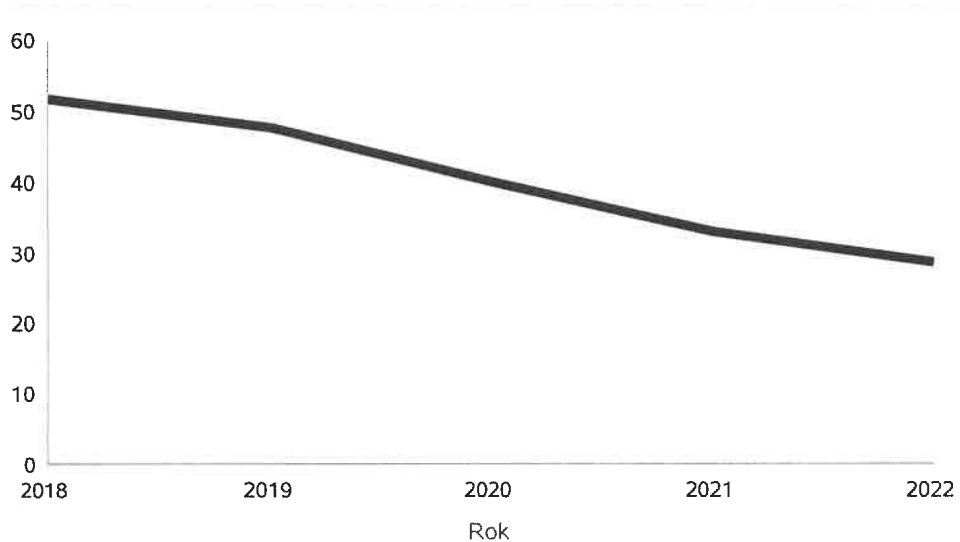




Liczba rodzin korzystających ze świadczenia alimentacyjnego w poszczególnych latach

	Liczba rodzin				
	2018	2019	2020	2021	2022
Liczba rodzin korzystających ze świadczenia alimentacyjnego	52	48	40	33	29

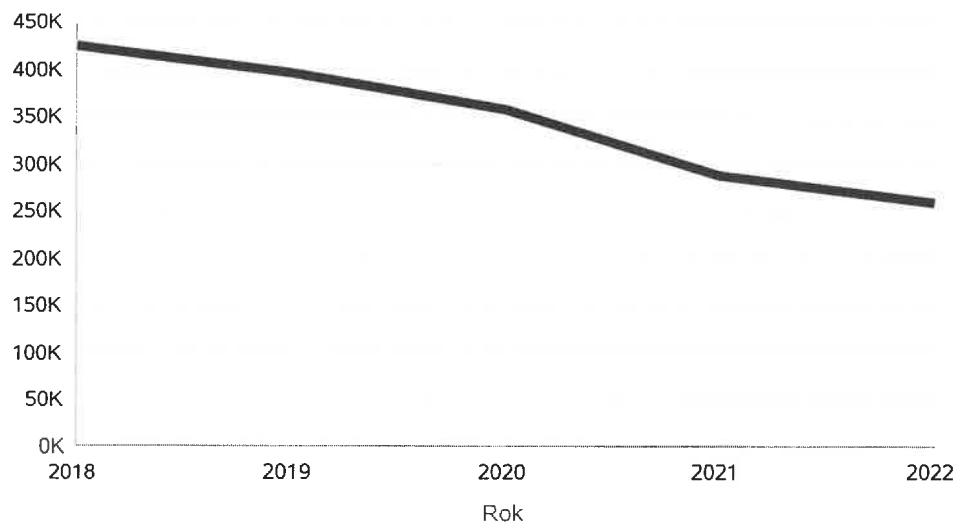
Liczba rodzin korzystających ze świadczenia alimentacyjnego



Kwota świadczeń z funduszu alimentacyjnego w poszczególnych latach [w zł]

	Kwota				
	2018	2019	2020	2021	2022
Ogólna kwota świadczeń z funduszu alimentacyjnego	424 800	397 420	358 768	289 165	260 065

Kwota świadczeń z funduszu alimentacyjnego



## INNE RODZAJE POMOCY I ŚWIADCZEŃ

WYSZCZEGÓLNIENIE		Rok 2021	Rok oceny 2022	Prognoza 2023
<b>DODATKI MIESZKANIOWE</b>				
Liczba gospodarstw domowych	1	104	94	90
Kwota świadczeń w złotych	2	278 632	264 175	200 000
<b>DODATKI ENERGETYCZNE</b>				
Liczba gospodarstw domowych	3	10	10	10
Kwota świadczeń w złotych	4	1 352	606	606


### 5. Zasoby instytucjonalne pomocy i wsparcia

Poniżej prezentujemy w formie graficznej i tabelarycznej szczegółowe dane dotyczące: liczby placówek w podziale na typ i instytucje prowadzącą, liczby miejsc i liczby osób korzystających z placówek, wskaźnik nasycenia usługami w postaci środowiskowych domów samopomocy, mieszkań chronionych. Pomoc społeczna to nie tylko wsparcie finansowe osób i rodzin potrzebujących pomocy, ale także pomoc instytucjonalna, świadczona przez placówki pomocy społecznej.

Liczba jednostek organizacyjnych pomocy i integracji społecznej o zasięgu lokalnym i o zasięgu ponadgminnym w podziale na instytucję prowadzącą

Jednostka	INNY PODMIOT PROWADZĄCY NA ZLECENIE GMINY - liczba jednostek	INNY PODMIOT PROWADZĄCY NA ZLECENIE POWIATU - liczba jednostek	PODMIOT PROWADZĄCY - GMINA - liczba jednostek	PODMIOT PROWADZĄCY - POWIAT - liczba jednostek
DOMY POMOCY SPOŁECZNEJ	0	0	0	0
MIESZKANIA CHRONIONE OGÓŁEM	0	0	0	0
NOCLEGOWNIE	0	0	0	0
OGRZEWALNIE	0	0	0	0
OŚRODKI INTERWENCJI KRYZYSOWEJ OGÓŁEM		0		0
OŚRODKI POMOCY SPOŁECZNEJ			1	
OŚRODKI WSPARCIA OGÓŁEM	0	0	0	0
PLACÓWKI SPECJALISTYCZNEGO PORADNICTWA OGÓŁEM		0		0
POWIATOWE CENTRA POMOCY RODZINIE				0
RODZINNE DOMY POMOCY	0			

Liczba jednostek organizacyjnych pomocy i integracji społecznej



Liczba miejsc w jednostkach organizacyjnych pomocy i integracji społecznej o zasięgu lokalnym i o zasięgu ponadgminnym

Rodzaj placówki	liczba miejsc	liczba osób korzystających
DOMY POMOCY SPOŁECZNEJ	0	0
MIESZKANIA CHRONIONE OGÓŁEM	0	0
NOCLEGOWNIE	0	0
OGRZEWALNIE	0	0
OŚRODKI INTERWENCJI KRYZYSOWEJ OGÓŁEM		0
OŚRODKI WSPARCIA OGÓŁEM	0	0
PLACÓWKI SPECJALISTYCZNEGO PORADNICTWA OGÓŁEM		0
RODZINNE DOMY POMOCY	0	0

Liczba miejsc w jednostkach organizacyjnych pomocy i integracji społecznej o zasięgu lokalnym i o zasięgu ponadgminnym

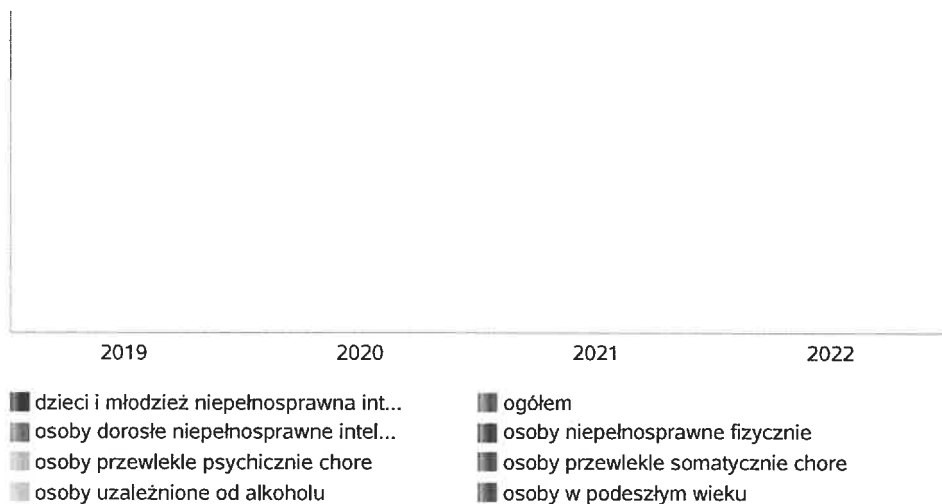


## Nasylenie usługami w DPS

Wskaźnik obliczany jako stosunek liczby osób umieszczonych w DPS pomnożony przez 100 do sumy liczby osób umieszczonych w DPS i liczby oczekujących

Grupa osób	Wskaźnik nasycenia usługami w DPS-ach wyrażony w %			
	2019	2020	2021	2022
ogółem				
osoby w podeszłym wieku				
osoby przewlekle somatycznie chore				
osoby przewlekle psychicznie chore				
osoby dorosłe niepełnosprawne intelektualnie				
dzieci i młodzież niepełnosprawna intelektualnie				
osoby niepełnosprawne fizycznie				
osoby uzależnione od alkoholu				

Nasylenie usługami w DPS-ach



## Rozmieszczenie jednostek organizacyjnych pomocy i integracji społecznej o zasięgu ponadgminnym

Powiat	Ogółem	DOMY POMOCY SPOŁ.	MIESZK. CHRO- NIONE OG.	NOCLE- GOWNIE	OGRZE- - WALNIE	OŚR. INTER- WENCJI KRYZYS. OG.	OŚR. POM. SPOŁ.	OŚRODKI WSPARCIA OGÓŁEM	PLAC. SPEC. PORAD.	POWIAT. CENTRA POM. RODZ.	RODZ. DOMY POM.
Powiat białobrzegi	6	0	0	0	0		6	0			0
Powiat ciechanowski	17	0	0	0	0		9	8			0
Powiat garwoliński	19	0	0	0	0		14	5			0
Powiat gostyński	7	0	0	0	0		5	2			0
Powiat grodziski (mazowieckie)	10	0	2	0	0		6	2			0
Powiat grójecki	18	0	0	0	0		10	8			0
Powiat kozienicki	12	0	0	0	0		7	5			0
Powiat legionowski	12	0	1	0	0		5	6			0
Powiat lipski	7	0	0	0	0		6	1			0
Powiat m. Ostrołęka	5	0	1	1	0		1	2			0
Powiat m. Płock	34	0	29	1	1		1	2			0
Powiat m. Radom	18	0	3	1	0		1	13			0
Powiat m. Siedlce	4	0	0	0	0		1	3			0
Powiat m.st. Warszawa	61	0	0	0	0		18	43			0
Powiat makowski	13	0	0	0	0		10	3			0
Powiat miński	20	0	0	0	0		13	7			0
Powiat mławski	13	0	0	0	0		10	3			0
Powiat nowodworski (mazowieckie)	12	0	0	0	0		6	6			0
Powiat ostrowski (mazowieckie)	21	0	1	0	0		11	9			0
Powiat ostrołęcki	25	0	0	0	0		11	14			0
Powiat otwocki	13	0	0	0	0		8	5			0
Powiat piaseczyński	23	0	2	0	0		6	15			0
Powiat pruszkowski	13	0	2	0	0		6	5			0
Powiat przasnyski	12	0	0	1	0		7	4			0

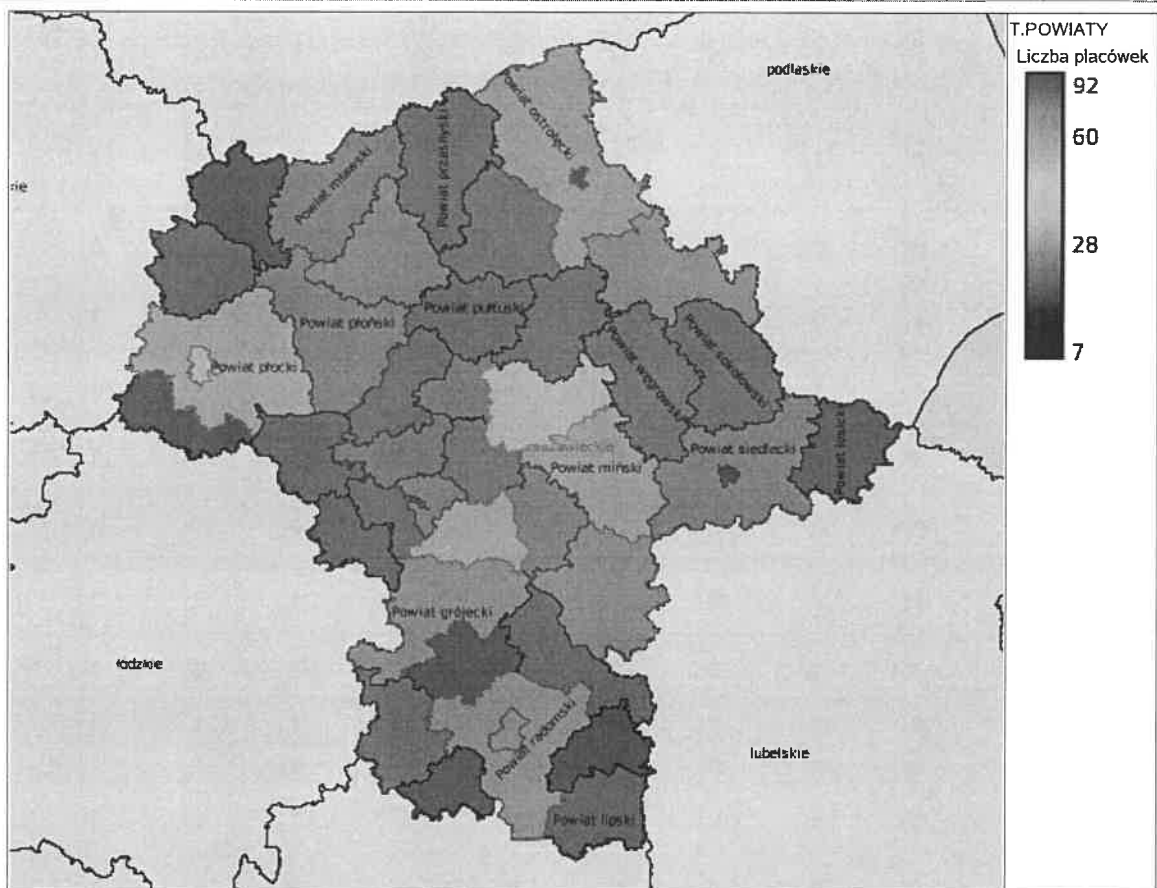
Powiat	Ogółem	DOMY POMOCY SPOŁ.	MIESZK. CHRO - NIONE OG.	NOCLE - GOWNIE	OGRZE - WALNIE	OŚR. INTER - WENCJI KRYZYS. OG.	OŚR. POM. SPOŁ.	OŚRODKI WSPARCIA OGÓŁEM	PLAC. SPEC. PORAD.	POWIAT. CENTRA POM. RODZ.	RODZ. DOMY POM.
Powiat przysuski	14	0	0	0	0		8	6			0
Powiat pułtuski	10	0	0	0	0		7	3			0
Powiat płocki	23	0	0	0	0		15	8			0
Powiat płoński	16	0	0	0	0		12	4			0
Powiat radomski	20	0	0	0	0		13	7			0
Powiat siedlecki	18	0	0	0	0		13	5			0
Powiat sierpecki	10	0	0	0	0		7	3			0
Powiat sochaczewski	13	0	0	0	0		8	5			0
Powiat sokołowski	12	0	0	0	0		9	3			0
Powiat szydłowiecki	7	0	0	0	0		5	2			0
Powiat warszawski zachodni	10	0	0	0	0		7	3			0
Powiat wołomiński	23	0	4	0	0		12	7			0
Powiat wyszkowski	9	0	1	0	0		6	2			0
Powiat węgrowski	13	2	0	0	0		9	2			0
Powiat zwoleński	6	0	0	0	0		5	1			0
Powiat łosicki	10	0	0	0	0		6	4			0
Powiat żuromiński	6	0	0	0	0		6	0			0
Powiat żyrardowski	9	0	0	0	0		5	4			0

Powiat	Ogółem	DOMY POMOCY SPOŁ.	MIESZK. CHRO - NIONE OG.	NOCLE - GOWNIE	OGRZE - WALNIE	OŚR. INTER - WENCJI KRYZYS. OG.	OŚR. POM. SPOŁ.	OŚRODKI WSPARCIA OGÓŁEM	PLAC. SPEC. PORAD.	POWIAT. CENTRA POM. RODZ.	RODZ. DOMY POM.
Powiat białobrzeski	4	1	0	0	0	0		1	1	1	
Powiat ciechanowski	5	2	0	0	0	0		1	1	1	
Powiat garwoliński	4	1	0	0	0	0		1	1	1	
Powiat gostyński	4	1	0	0	0	0		1	1	1	
Powiat grodziski (mazowieckie)	6	2	1	0	0	0		1	1	1	



Powiat	Ogółem	DOMY POMOCY SPOŁ.	MIESZK. CHRO- NIONE OG.	NOCLE- GOWNIE	OGRZE- - WALNIE	OŚR. INTER- WENCJI KRYZYS. OG.	OŚR. POM. SPOŁ.	OŚRODKI WSPARCIA OGÓŁEM	PLAC. SPEC. PORAD.	POWIAT. CENTRA POM. RODZ.	RODZ. DOMY POM.
Powiat grójecki	7	4	0	0	0	0		1	1	1	
Powiat kozienicki	3	1	0	0	0	0		0	1	1	
Powiat legionowski	7	1	2	0	0	0		2	1	1	
Powiat lipski	6	1	0	0	0	0		3	1	1	
Powiat m . Ostrołęka	4	2	0	0	0	1		0	1	0	
Powiat m. Płock	3	1	0	0	0	1		0	1	0	
Powiat m. Radom	8	4	0	0	0	1		0	3	0	
Powiat m. Siedlce	3	1	0	0	0	1		0	1	0	
Powiat m.st. Warszawa	31	18	7	0	0	2		1	2	1	
Powiat makowski	4	1	0	0	0	0		1	1	1	
Powiat miński	9	3	0	0	0	1		3	1	1	
Powiat mławski	6	1	0	0	0	1		2	1	1	
Powiat nowodworski (mazowieckie)	4	1	0	0	0	0		1	1	1	
Powiat ostrowski (mazowieckie)	3	0	1	0	0	0		0	1	1	
Powiat ostrołęcki	3	0	0	0	0	0		1	1	1	
Powiat otwocki	8	4	0	0	0	1		1	1	1	
Powiat piaseczyński	9	4	1	0	0	1		1	1	1	
Powiat pruszkowski	9	3	0	0	0	1		3	1	1	
Powiat przasnyski	4	2	0	0	0	0		0	1	1	
Powiat przysuski	3	0	0	0	0	0		1	1	1	
Powiat pułtuski	6	3	0	0	0	0		2	0	1	
Powiat płocki	9	6	0	0	0	0		1	1	1	
Powiat płoński	5	1	0	0	0	0		2	1	1	
Powiat radomski	6	3	0	0	0	0		1	1	1	
Powiat siedlecki	3	1	0	0	0	0		0	1	1	
Powiat sierpecki	6	1	1	0	0	1		1	1	1	

Powiat	Ogółem	DOMY POMOCY SPOŁ.	MIESZK. CHRO - NIONE OG.	NOCLE - GOWNIE	OGRZE - WALNIE	OŚR. INTER - WENCJI KRYZYS. OG.	OŚR. POM. SPOŁ.	OŚRODKI WSPARCIA OGÓŁEM	PLAC. SPEC. PORAD.	POWIAT. CENTRA POM. RODZ.	RODZ. DOMY POM.
Powiat sochaczewski	2	1	0	0	0	0		0	0	1	
Powiat sokołowski	4	2	0	0	0	0		0	1	1	
Powiat szydłowiecki	4	1	1	0	0	1		0	0	1	
Powiat warszawski zachodni	9	2	2	0	0	0		3	1	1	
Powiat wołomiński	12	2	1	0	0	1		6	1	1	
Powiat wyszkowski	7	3	0	0	0	1		1	1	1	
Powiat węgrowski	4	0	0	0	0	1		1	1	1	
Powiat zwoleński	2	1	0	0	0	0		0	0	1	
Powiat łosicki	2	0	0	0	0	0		0	1	1	
Powiat żuromiński	4	1	0	0	0	0		1	1	1	
Powiat żyrardowski	5	3	0	0	0	0		1	0	1	



## ZASOBY INSTYTUCJONALNE POMOCY I WSPARCIA

WYSZCZEGÓLNIENIE		Rok 2021	Rok oceny 2022	Prognoza 2023
<b>OŚRODKI WSPARCIA - OGÓLEM</b>				
Liczba miejsc w placówkach ogółem	1	0	0	0
Liczba osób korzystających	2	0	0	0
Liczba osób oczekujących (wg stanu na 31 grudnia danego roku)	3	0	0	0
Liczba decyzji odmownych (wg stanu na 31 grudnia danego roku)	4	0	0	0
Kadra placówek - liczba osób zatrudnionych ogółem (wg stanu na 31 grudnia danego roku)	5	0	0	0
Roczny koszt prowadzenia i utrzymania placówek (w złotych)	6	0	0	0
<b>W TYM (z wierszy 1-6, dotyczy wierszy 7-27):</b>				
<b>ŚRODOWISKOWE DOMY SAMOPOMOCY</b>				
Liczba miejsc w placówkach ogółem	7	0	0	0
Liczba osób korzystających	8	0	0	0
Liczba osób umieszczonych	9	0	0	0
Liczba osób oczekujących (wg stanu na 31 grudnia danego roku)	10	0	0	0
Kadra placówek - liczba osób zatrudnionych ogółem (wg stanu na 31 grudnia danego roku)	11	0	0	0
Roczny koszt prowadzenia i utrzymania placówek (w złotych)	12	0	0	0
<b>DZIENNE DOMY POMOCY</b>				
Liczba miejsc w placówkach ogółem	13	0	0	0
Liczba osób korzystających	14	0	0	0
Liczba osób oczekujących (wg stanu na 31 grudnia danego roku)	15	0	0	0
Kadra placówek - liczba osób zatrudnionych ogółem (wg stanu na 31 grudnia danego roku)	16	0	0	0
Roczny koszt prowadzenia i utrzymania placówek (w złotych)	17	0	0	0
<b>KLUBY SAMOPOMOCY</b>				
Liczba miejsc w placówkach ogółem	18	0	0	0
Liczba osób korzystających	19	0	0	0
Liczba osób oczekujących (wg stanu na 31 grudnia danego roku)	20	0	0	0
Kadra placówek - liczba osób zatrudnionych ogółem (wg stanu na 31 grudnia danego roku)	21	0	0	0
Roczny koszt prowadzenia i utrzymania placówek (w złotych)	22	0	0	0
<b>SCHRONISKA DLA OSÓB BEZDOMNYCH I SCHRONISKA DLA OSÓB BEZDOMNYCH Z USŁUGAMI OPIEKUŃCZYMI</b>				
Liczba miejsc w placówkach ogółem	23	0	0	0
Liczba osób korzystających	24	0	0	0
Liczba osób skierowanych w wyniku eksmisji	25	0	0	0
Kadra placówek - liczba osób zatrudnionych ogółem (wg stanu na 31 grudnia danego roku)	26	0	0	0
Roczny koszt prowadzenia i utrzymania placówek (w złotych)	27	0	0	0
<b>OGRZEWAŁNIE</b>				

WYSZCZEGÓLNIENIE		Rok 2021	Rok oceny 2022	Prognoza 2023
Liczba miejsc w placówkach ogółem	28	0	0	0
Liczba osób korzystających	29	0	0	0
Kadra placówek - liczba osób zatrudnionych ogółem (wg stanu na 31 grudnia danego roku)	30	0	0	0
Roczny koszt prowadzenia i utrzymania placówek (w złotych)	31	0	0	0
<b>NOCLEGOWNIE</b>				
Liczba miejsc w placówkach ogółem	32	0	0	0
Liczba osób korzystających	33	0	0	0
Liczba osób skierowanych w wyniku eksmisji	34	0	0	0
Kadra placówek - liczba osób zatrudnionych ogółem (wg stanu na 31 grudnia danego roku)	35	0	0	0
Roczny koszt prowadzenia i utrzymania placówek (w złotych)	36	0	0	0

### ZASOBY INSTYTUCJONALNE POMOCY I WSPARCIA (c.d.)

WYSZCZEGÓLNIENIE		Rok 2021	Rok oceny 2022	Prognoza 2023
<b>DOMY POMOCY SPOŁECZNEJ</b>				
Liczba miejsc w placówkach ogółem	1	0	0	0
Liczba osób korzystających	2	0	0	0
Liczba osób umieszczonych	3	0	0	0
Liczba osób oczekujących (wg stanu na 31 grudnia danego roku)	4	0	0	0
Liczba decyzji odmownych (wg stanu na 31 grudnia danego roku)	5	0	0	0
Kadra placówek - liczba osób zatrudnionych ogółem (wg stanu na 31 grudnia danego roku)	6	0	0	0
Roczny koszt prowadzenia i utrzymania placówek (w złotych)	7	0	0	0
<b>MIESZKANIA CHRONIONE OGÓŁEM</b>				
Liczba miejsc w placówkach ogółem	8	0	0	0
Liczba osób korzystających	9	0	0	0
Liczba osób umieszczonych	10	0	0	0
Liczba osób oczekujących (wg stanu na 31 grudnia danego roku)	11	0	0	0
Kadra placówek - liczba osób zatrudnionych ogółem (wg stanu na 31 grudnia danego roku)	12	0	0	0
Roczny koszt prowadzenia i utrzymania placówek (w złotych)	13	0	0	0
<b>OŚRODKI INTERWENCJI KRYZYSOWEJ OGÓŁEM (powiatowe)</b>				
Liczba miejsc w placówkach ogółem	14	0	0	0
Liczba osób korzystających	15	0	0	0
<b>PLACÓWKI SPECJALISTYCZNEGO PORADNICTWA (powiatowe)</b>				
Liczba osób korzystających	16	0	0	0
Kadra placówek - liczba osób zatrudnionych ogółem (wg stanu na 31 grudnia danego roku)	17	0	0	0
Roczny koszt prowadzenia i utrzymania placówek (w złotych)	18	0	0	0

WYSZCZEGÓLNIENIE		Rok 2021	Rok oceny 2022	Prognoza 2023
<b>PLACÓWKI WSPARCIA DZIENNEGO</b>				
Liczba miejsc w placówkach ogółem	19	30	30	30
Liczba osób korzystających	20	15	26	26
Kadra placówek - liczba osób zatrudnionych ogółem (wg stanu na 31 grudnia danego roku)	21	3	3	3
Roczny koszt prowadzenia i utrzymania placówek (w złotych)	22	231 249	254 281	254 281
<b>PLACÓWKI OPIEKUNCZO-WYCHOWAWCZE OGÓLEM</b>				
Liczba miejsc w placówkach ogółem	23	X	X	X
Liczba osób korzystających	24	X	X	X
Kadra placówek - liczba osób zatrudnionych ogółem (wg stanu na 31 grudnia danego roku)	25	X	X	X
Roczny koszt prowadzenia i utrzymania placówek (w złotych)	26	X	X	X
<b>W tym: PLACÓWKI TYPU RODZINNEGO</b>				
Liczba miejsc w placówkach ogółem	27	X	X	X
Liczba osób korzystających	28	X	X	X
Kadra placówek - liczba osób zatrudnionych ogółem (wg stanu na 31 grudnia danego roku)	29	X	X	X
Roczny koszt prowadzenia i utrzymania placówek (w złotych)	30	X	X	X
<b>CENTRUM INTEGRACJI SPOŁECZNEJ</b>				
Liczba uczestników zajęć	31	0	0	0
<b>KLUB INTEGRACJI SPOŁECZNEJ</b>				
Liczba uczestników zajęć	32	0	0	0
<b>WARSZTAT TERAPII ZAJĘCIOWEJ</b>				
Liczba uczestników zajęć	33	30	30	30
Kadra placówek - liczba osób zatrudnionych ogółem (wg stanu na 31 grudnia danego roku)	34	15	11	11
Roczny koszt prowadzenia i utrzymania placówek (w złotych)	35	723 000	856 506	923 200
<b>ZAKŁAD AKTYWNOŚCI ZAWODOWEJ</b>				
Liczba uczestników zajęć	36	0	0	0

## INNE INSTYTUCJE POMOCY I WSPARCIA

Rodzaj instytucji	Wyszczególnienie		Rok 2021	Rok oceny 2022	Prognoza 2023
Spółdzielnie socjalne dla których JST jest założycielem lub członkiem	Liczba spółdzielni socjalnych	1	0	0	0
	Liczba osób zatrudnionych w spółdzielniach socjalnych (ogółem wg stanu na 31 grudnia danego roku)	2	0	0	0
	W tym, z wiersza powyżej, liczba osób, o których mowa w art. 4 ust. 1 ustawy o spółdzielniach socjalnych, zatrudnionych w spółdzielniach socjalnych (wg stanu na 31 grudnia danego roku)	3	0	0	0
Liczba organizacji pozarządowych w obszarze włączenia społecznego działających na terenie JST	4		0	0	0

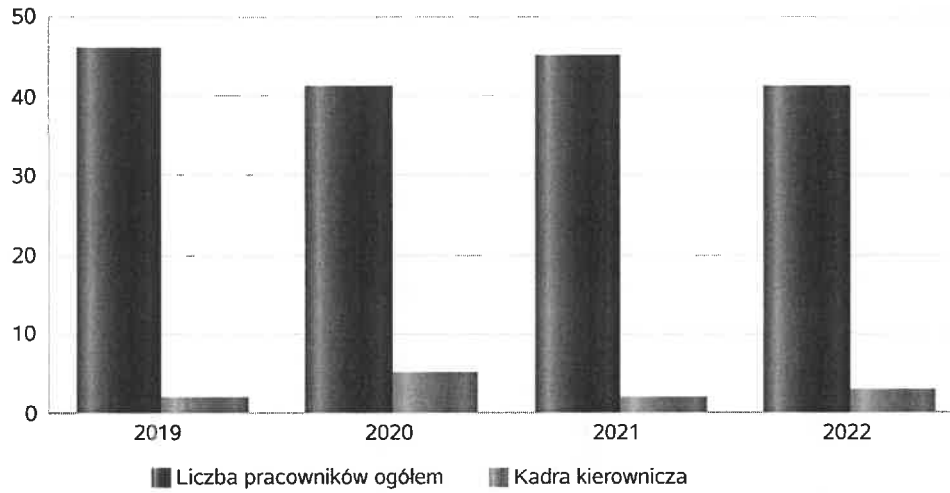
## 6. Kadra jednostki organizacyjnej pomocy społecznej

W roku oceny, kadra ośrodka pomocy społecznej liczyła 38 osób w tym: kadra kierownicza 3 osoby, pracownicy socjalni 10 osób, pozostali pracownicy 25 osób. Spośród zatrudnionych w ośrodku pomocy społecznej pracowników 9 posiada wykształcenie wyższe, 1 wykształcenie średnie. Specjalizację I i II stopnia w zawodzie pracownika socjalnego posiada 4 pracowników socjalnych. Wśród pracowników 1 osoba posiada specjalizację z organizacji pomocy społecznej. Poniżej prezentujemy w formie graficznej szczegółowe dane dotyczące liczby pracowników jednostki w tym: kadry kierowniczej, pracowników socjalnych, wskaźnika specjalizacji pracowników socjalnych.

Kadra jednostek organizacyjnych pomocy społecznej - osoby zatrudnione

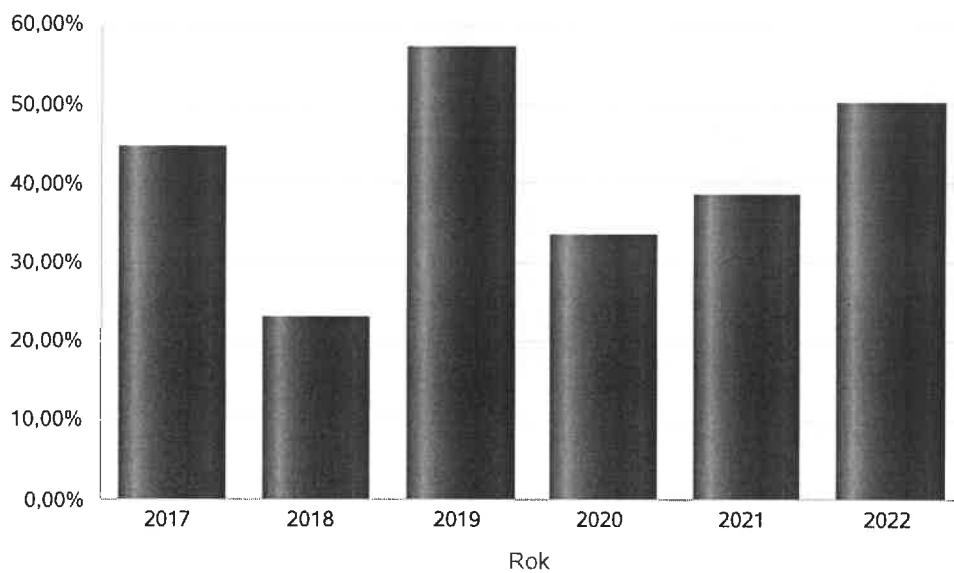
Zatrudnieni	Liczba osób			
	2019	2020	2021	2022
Ogółem we wszystkich rodzajach placówek	44	36	43	38
Kierownicy, dyrektorzy, zastępcy	2	5	2	3

Kadra jednostek organizacyjnych pomocy społecznej - osoby zatrudnione



## Kadra jednostek organizacyjnych pomocy społecznej

Rok	Wskaźnik
2017	44,44%
2018	23,08%
2019	57,14%
2020	33,33%
2021	38,46%
2022	50,00%





Czy ośrodek spełnia ustawowy warunek 1 pracownik socjalny na 2000 osób lub 1 pracownik socjalny na 50 rodzin korzystających z pracy socjalnej i czy zatrudnia co najmniej 3 pracowników socjalnych

Rok	Czy spełniony warunek ustawy dot. pracowników socjalnych	Liczba mieszkańców wg GUS	Liczba rodzin w gminie korzystająca z pracy socjalnej	Liczba pracowników socjalnych
2018	Tak	16 358	362	13
2019	Tak	16 306	341	14
2020	Tak	16 464	396	12
2021	Tak	16 497	297	13
2022	Tak	16 467	229	10

## 6.1. Zatrudnienie pomocnicze w jednostce organizacyjnej pomocy społecznej

Zatrudnienie pomocnicze w jednostce organizacyjnej pomocy społecznej w roku oceny kształtowało się na następującym poziomie: liczba wolontariuszy wyniosła w sumie 26 osób, w tym 19 osób (członków Klubu brydżowego aktywizowało seniorów w zakresie organizacji czasu wolnego) 6 wolontariuszy świadczyło pomoc dzieciom i młodzieży w odrabianiu lekcji i nadrabianiu zaległości szkolnych – w placówce wsparcia dziennego - Środowiskowym Klubie Wsparcia dla Dzieci i ich Rodzin w Milanówku.


## 6.2. Zespoły pracy socjalnej i integracji społecznej w jednostce pomocy społecznej

W 2022 roku w jednostce pomocy społecznej funkcjonował 1 Zespół pracy socjalnej i integracji społecznej, który liczył 5 osób w tym 2 pracowników socjalnych oraz 3 specjalistów, o których mowa w artykule 110a ustęp 1 ustawy o pomocy społecznej.

## 7. Środki finansowe na wydatki w pomocy społecznej i innych obszarach polityki społecznej w budżecie jednostki samorządu terytorialnego

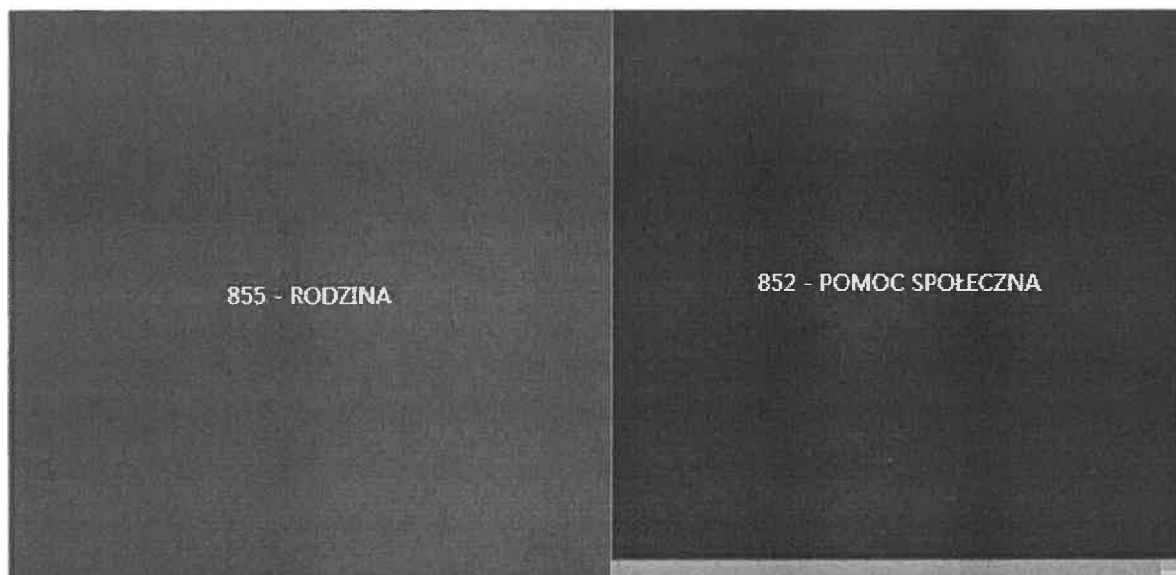
W gminie Milanówek środki finansowe wydatkowane na zadania z zakresu polityki społecznej wyniosły w 2022 roku 22786932zł. Poziom wydatków w stosunku do roku poprzedniego zmalał o 4339390 zł. (co stanowi 16%). W dziale 855 – Rodzina wydatkowano 11 659 526zł. co stanowi 51,18 % ogólnych wydatków w zakresie polityki społecznej. W dziale 852 - Pomoc społeczna wydatkowano 10679620zł. co stanowi 46,86% ogólnych wydatków w zakresie polityki społecznej. W dziale 851 - Ochrona zdrowia wydatkowano 428 289zł co stanowi 1,88% ogólnych wydatków w zakresie polityki społecznej. W dziale 854 - Edukacja i opieka wychowawcza wydatkowano 9 864zł. co stanowi 0,04% ogólnych wydatków w zakresie polityki społecznej. Najwięcej środków wydano na następujące pozycje budżetowe świadczenie wychowawcze - 7399484zł, świadczenia rodzinne, świadczenie z funduszu alimentacyjnego oraz składki na ubezpieczenia emerytalne i rentowe z ubezpieczenia społecznego - 3828154zł, realizacja projektów unijnych (Rozwój -Aktywność-Praca, MCUS, Rozwój Usług Społecznych 2 edycja) - 1 896 980zł, domy pomocy społecznej - 1121714zł.

### WYDATKI W OBSZARACH POLITYKI SPOŁECZNEJ W JEDNOSTKACH SAMORZĄDU TERYTORIALNEGO



- 855 - RODZINA
- 852 - POMOC SPOŁECZNA
- 851 - OCHRONA ZDROWIA
- 854 - EDUKACYJNA OPIEKA WYCHOWAWCZA
- 853 - POZOSTAŁE ZADANIA W ZAKRESIE POLITYKI SPOŁECZNEJ

WYDATKI W OBSZARACH POLITYKI SPOŁECZNEJ W OPS / PCPR



- 855 - RODZINA
- 852 - POMOC SPOŁECZNA
- 851 - OCHRONA ZDROWIA
- 854 - EDUKACYJNA OPIEKA WYCHOWAWCZA
- 853 - POZOSTAŁE ZADANIA W ZAKRESIE POLITYKI SPOŁECZNEJ

**ŚRODKI FINANSOWE NA WYDATKI W POMOCY SPOŁECZNEJ I INNYCH OBSZARACH POLITYKI SPOŁECZNEJ W BUDŻECIE JEDNOSTKI SAMORZĄDU TERYTORIALNEGO ZADANIA WŁASNE I ZADANIA ZLECONE - w złotych**

WYSZCZEGÓLNIENIE		Rok 2021	Rok oceny 2022	Prognoza 2023
<b>OGÓŁEM</b>				
OGÓŁEM ( działy)	1	27 126 322	22 786 932	11 119 857
W tym: w budżecie OPS/PCPR	2	27 051 936	22 786 932	11 119 857
<b>851 - OCHRONA ZDROWIA</b>				
85153 - Przeciwdziałanie narkomanii	3	16 661	15 375	15 375
w tym: w budżecie OPS / PCPR	4	16 661	15 375	15 375
85154 - Przeciwdziałanie alkoholizmowi	5	311 483	412 914	459 330
w tym: w budżecie OPS / PCPR	6	311 483	412 914	459 330
<b>852 - POMOC SPOŁECZNA</b>				
85202 - Domy pomocy społecznej	7	1 086 727	1 121 714	1 000 000
w tym: w budżecie OPS / PCPR	8	1 086 727	1 121 714	1 000 000
85203 - Ośrodki Wsparcia	9	0	0	0
w tym: w budżecie OPS / PCPR	10	0	0	0
85205 - Zadania w zakresie przeciwdziałania przemocy w rodzinie	11	0	2 909	1 350
w tym: w budżecie OPS / PCPR	12	0	2 909	1 350
85213 - Składki na ubezpieczenie zdrowotne opłacane za osoby pobierające niektóre świadczenia z pomocy społecznej oraz za osoby uczestniczące w zajęciach w centrum integracji społecznej	13	0	0	0
w tym: w budżecie OPS / PCPR	14	0	0	0

WYSZCZEGÓLNIENIE		Rok 2021	Rok oceny 2022	Prognoza 2023
85214 - Zasiłki okresowe, celowe i pomoc w naturze oraz składki na ubezpieczenia emerytalne i rentowe	15	118 066	140 000	140 000
w tym: w budżecie OPS	16	118 066	140 000	140 000
85215 - Dodatki mieszkaniowe	17	278 633	264 175	200 000
w tym: w budżecie OPS	18	278 633	264 175	200 000
85216 - Zasiłki stałe	19	438 498	439 437	450 000
w tym: w budżecie OPS	20	438 498	439 437	450 000
85218 - Powiatowe Centra Pomocy Rodzinie	21	X	X	X
w tym: w budżecie PCPR	22	X	X	X
85219 - Ośrodki Pomocy Społecznej	23	2 037 162	2 326 193	1 712 552
w tym: w budżecie OPS	24	2 037 162	2 326 193	1 712 552
85220 - Jednostki specjalistycznego poradnictwa, mieszkania chronione i ośrodki interwencji kryzysowej	25	0	0	0
w tym: w budżecie OPS / PCPR	26	0	0	0
85228 - Usługi opiekuńcze i specjalistyczne usługi opiekuńcze	27	257 196	337 710	531 474
w tym: w budżecie OPS / PCPR	28	257 196	337 710	531 474
85230 - Pomoc w zakresie dożywiania	29	53 388	114 676	80 200
w tym: w budżecie OPS	30	53 388	114 676	80 200
85231 - Pomoc dla cudzoziemców	31	0	0	0
w tym: w budżecie OPS / PCPR	32	0	0	0
W tym (z wiersza 31): Wydatki na pomoc dla cudzoziemców w celu integracji ze środowiskiem (cudzoziemcy, którzy uzyskali status uchodźcy lub ochronę uzupełniającą)	33	0	0	0
w tym: w budżecie OPS / PCPR	34	0	0	0
85232 - Centra Integracji Społecznej	35	0	0	0
w tym: w budżecie OPS / PCPR	36	0	0	0
85278 - Usuwanie skutków klęsk żywiołowych	37	0	0	0
w tym: w budżecie OPS / PCPR	38	0	0	0
85295 - Pozostała działalność	39	77 413	5 932 806	1 943 808
w tym: w budżecie OPS / PCPR	40	3 027	5 932 806	1 943 808
<b>853 - POZOSTAŁE ZADANIA W ZAKRESIE POLITYKI SPOŁECZNEJ</b>				
85311 - Rehabilitacja zawodowa i społeczna osób niepełnosprawnych	41	0	0	0
w tym: w budżecie OPS / PCPR	42	0	0	0
85321 - Zespoły orzekania o niepełnosprawności	43	0	0	0
w tym: w budżecie dyspozycji OPS / PCPR	44	0	0	0
85324 - Państwowy Fundusz Rehabilitacji Osób Niepełnosprawnych	45	0	0	0
w tym: w budżecie OPS / PCPR	46	0	0	0
85395 - Pozostała działalność w zakresie polityki społecznej	47	10 165	9 633	103 809
w tym: w budżecie OPS / PCPR	48	10 165	9 633	103 809
<b>854 - EDUKACYJNA OPIEKA WYCHOWAWCZA</b>				
85415 - Pomoc materialna dla uczniów o charakterze socjalnym	49	2 722	9 864	6 200
w tym: w budżecie OPS / PCPR	50	2 722	9 864	6 200

WYSZCZEGÓLNIENIE		Rok 2021	Rok oceny 2022	Prognoza 2023
85416 - Pomoc materialna dla uczniów o charakterze motywacyjnym	51	0	0	0
w tym: w budżecie OPS / PCPR	52	0	0	0
<b>855 - RODZINA</b>				
85501 - Świadczenie wychowawcze	53	18 015 574	7 399 484	0
w tym: w budżecie OPS / PCPR	54	18 015 574	7 399 484	0
85502 - Świadczenia rodzinne, świadczenie z funduszu alimentacyjnego oraz składki na ubezpieczenia emerytalne i rentowe z ubezpieczenia społecznego	55	3 888 300	3 828 154	4 106 000
w tym: w budżecie OPS / PCPR	56	3 888 300	3 828 154	4 106 000
85504 - Wspieranie rodziny	57	344 958	254 988	213 459
w tym: w budżecie OPS / PCPR	58	344 958	254 988	213 459
85516 - Tworzenie i funkcjonowanie żłobków	59	0	0	0
w tym: w budżecie OPS / PCPR	60	0	0	0
85516 - Tworzenie i funkcjonowanie klubów dziecięcych	61	0	0	0
w tym: w budżecie OPS / PCPR	62	0	0	0
85516 - Dzienni opiekunowie	63	0	0	0
w tym: w budżecie OPS / PCPR	64	0	0	0
85508 - Rodziny zastępcze	65	48 988	56 976	45 500
w tym: w budżecie OPS / PCPR	66	48 988	56 976	45 500
85510 - Działalność placówek opiekuńczo-wychowawczych	67	102 269	75 311	70 700
w tym: w budżecie OPS / PCPR	68	102 269	75 311	70 700
85513 - Składki na ubezpieczenie zdrowotne opłacane za osoby pobierające niektóre świadczenia rodzinne, zgodnie z przepisami ustawy o świadczeniach rodzinnych oraz za osoby pobierające zasiłki dla opiekunów, zgodnie z przepisami ustawy z dnia 4 kwietnia 2014 r. o ustaleniu i wypłacie zasiłków dla opiekunów	69	38 119	44 613	40 100
w tym: w budżecie OPS / PCPR	70	38 119	44 613	40 100
85514 - Składki na ubezpieczenie zdrowotne opłacane za osoby przebywające na urlopie wychowawczym, za osoby zatrudnione jako nianie oraz za osoby sprawujące osobistą opiekę nad dzieckiem	71	0	0	0
w tym: w budżecie OPS / PCPR	72	0	0	0
85578 Usuwanie skutków kłesk żywiołowych	73	0	0	0
w tym: w budżecie OPS / PCPR	74	0	0	0

## 8. Aktywność projektowo-konkursowa jednostki organizacyjnej pomocy społecznej

1) Projekt pn. „Rozwój-Aktywność-Praca”. Projekt skierowany był do 75 osób pozostających bez pracy. Uzyskane dofinansowanie wynosi 794 190,00 zł., wkład własny 208 950,00 zł. Całkowita wartość projektu 1 003 140,00zł. Okres realizacji projektu: 01.01.2020 – 31.12.2022r. Projekt realizowany jest w partnerstwie z Zakładem Doskonalenia Zawodowego w Warszawie, który odpowiada za realizację działania obejmującego usługi aktywnej integracji o charakterze zawodowym. W roku 2022 zakończono realizację projektu wykorzystano łącznie 727 166,63 zł. (w 2022 r. – 237 911,45zł.) Zrekrutowano 55 uczestników (w 2022r. - 15 uczestników) - osób pozostających bez pracy zagrożonych ubóstwem / wykluczeniem społecznym zamieszkałe na terenie Gminy Milanówek. Wsparcie dla uczestników projektu realizowane było w dwóch wymiarach: społecznym i zawodowym. W swojej ofercie projekt zawiera usługi aktywnej integracji o charakterze zawodowym, dzięki którym wsparcie każdego uczestnika odbyło się na podstawie ścieżki reintegracji z wykorzystaniem kontraktu socjalnego. Celem nadrzędnym projektu jest zapewnienie jego uczestnikom możliwości skorzystania z różnorodnych form wsparcia, mających na celu poprawę ich funkcjonowania w środowisku społecznym i zawodowym, poprzez zmianę osobistych predyspozycji, wzrost motywacji oraz wzrost umiejętności praktycznych.

2) Projekt pn. „Milanowskie Centrum Usług Społecznych”. W sytuacji kiedy w roku 2019 weszła w życie ustawa z dnia 19 lipca 2019r. o realizowaniu usług społecznych przez centrum usług społecznych (Dz.U. 2019 poz. 1818), pojawiły się sprzyjające okoliczności prawno-merytoryczne do przekształcenia Ośrodka Pomocy Społecznej w Centrum Usług Społecznych (CUS). Proces przekształceniowy trwa i jest planowany na lata od 2021 do końca 2023. Utworzenie CUS pozwoliło na szybkie ustalenie możliwości realizacji zadań, a jednocześnie skróci czas oczekiwania na zaspokojenie usług m. in. poprzez sprawniejszą ich organizację, jednocześnie znacząco poszerzając liczbę mieszkańców korzystających z usług społecznych. Na realizację projektu otrzymano dofinansowanie w kwocie 3 092 982,50 zł (tj. 100% wartości projektu). W roku 2022 wykorzystano 977 425,88zł (zrealizowano 94,02% wydatków przeznaczonych na rok sprawozdawczy.) W ramach realizowanego projektu pn. „Milanowskie Centrum Usług Społecznych” mieszkańcy Milanówka korzystają bezpłatnie z takich usług społecznych jak: usługi rehabilitacyjne, specjalistyczne usługi usprawniające, usługi naprawcze „Złota rączka”, usługi sąsiedzkie, usługi transportowe dla osób niepełnosprawnych, usługi fryzjerskie i kosmetyczne, badania profilaktyczne, indywidualną terapię i psychoterapię dla dzieci i młodzieży, treningi zastępowania agresji i koncentracji wagi. Budynek przy ulicy Sosnowej 1C pełni również funkcję miejsca otwartego na inicjatywy mieszkańców, grup społecznych oraz organizacji pozarządowych. W ramach otwartego konkursu ofert powstało Miejsce Aktywności Lokalnej, czyli otwarta przestrzeń do spotkań, wymiany doświadczeń i realizacji swoich pomysłów dla mieszkańców Milanówka oraz miejsce na działalność społeczną, kulturalną i obywatelską.

3) Projekt pn. „Rozwój usług społecznych w Gminie Milanówek. Edycja 2”. Jest to druga edycja projektu, który z sukcesem został zrealizowany w latach 2021- 2023. I celem projektu jest ponoszenie jakości usług społecznych. Projekt pn. „Rozwój usług społecznych w Gminie Milanówek”. Projekt skierowany jest do 250 osób niesamodzielnymi i zagrożonymi ubóstwem. Jest to druga edycja projektu, który z sukcesem został zrealizowany w latach 2018-2021. I celem projektu jest ponoszenie jakości usług społecznych. W roku 2022 na realizację zadań projektowych wykorzystano łącznie 719 189,03 zł i zrealizowano następujące zadania:

Zadanie 1 Rozwój specjalistycznych usług opiekuńczych usprawniających.

Każdy Uczestnik projektu na podstawie skierowania od lekarza specjalisty, a następnie Indywidualnego Planu Usług Społecznych otrzymał nieodpłatnie 10 zabiegów kinezyterapii i 10 zabiegów masażu. Wsparcie otrzymały 72 osoby.

Zadanie 2 Kontynuacja projektu sąsiedzkich usług opiekuńczych.

W 2022 roku z pomocy sąsiedzkiej skorzystało 14 Podopiecznych. Usługi sąsiedzkie polegają na świadczeniu wzajemnej pomocy mieszkańców dobrze funkcjonujących i sprawnych fizycznie na rzecz osób samotnych, w podeszłym wieku, niesamodzielnymi i niepełnosprawnych, bez względu na płeć, a mieszkających w sąsiedztwie. Usługi świadczone były nie rzadziej niż raz na dobę, od poniedziałku do piątku. Realizowane były na terenie miasta Milanówka. Osoba otrzymująca pomoc w ramach przedmiotowego projektu nie ponosi żadnych kosztów z tego tytułu. Pomoc usługowa przyznawana jest na podstawie zgłoszenia oraz Indywidualnego Planu Usług Społecznych. Centrum Usług Społecznych w Milanówku podpisuje z osobą świadczącą sąsiedzkie usługi opiekuńcze umowę zlecenie, gdyż za wykonywanie sąsiedzkich usług opiekuńczych projektodawca przewiduje wynagrodzenie. Animator sąsiedzkich usług opiekuńczych na bieżąco przyjmuje wnioski oraz formularze zgłoszeniowe uczestników projektu.

Zadanie 3. Usługi teleopieki. W 2022 roku z usługi teleopieki korzystało łącznie 35 Podopiecznych Centrum Usług Społecznych w Milanówku. Animator teleopieki na bieżąco wymienia uszkodzone opaski, monitoruje zapotrzebowanie na kolejne opaski życia oraz analizuje przekazywane przez Wykonawcę comiesięczne raporty z monitoringu.

Zadanie 4. Usługa transportowa. Zapewnienie usług transportowych wynika z potrzeb potencjalnych uczestników projektu, osób, które potrzebują wsparcia w codziennym funkcjonowaniu, w szczególności osób z dysfunkcjami narządu ruchu lub mające problemy z poruszaniem się. W ramach projektu została zapewniona usługa transportowa door-to-door. Zasięg usługi: powiat grodziski. W szczególnych przypadkach (dojazd do szpitala, na wizytę u specjalisty czy zabiegi) Uczestnicy projektu korzystali z usługi na większym obszarze.

Zadanie 5. Utworzenie i prowadzenie mieszkania wspomaganego (treningowego). Mieszkanie treningowe pozwoli na zorganizowanie pobytów okresowych Uczestników, którzy trenować będą osiągnięcie samodzielności. Pobytu będą miały również charakter opieki wychowawczej. W mieszkaniu planowany jest pobyt osób dorosłych ze spektrum autyzmu średnio i słabo funkcjonujących. W roku 2022 rozpoczął się remont domu (elewacji oraz parteru) przy ul. Wylot 6, którego dzierżawcą jest Partner projektu- Fundacja Radośni.

Zadanie 6. Działanie wypożyczalni sprzętu rehabilitacyjnego. W dyspozycji mieszkańców w roku 2022 było łącznie ponad 100 sztuk różnorodnego sprzętu rehabilitacyjnego. Każdy mieszkaniec Milanówka ma możliwość wypożyczenia sprzętu rehabilitacyjnego, musi jedynie mieć zaświadczenie od lekarza o zapotrzebowaniu na specjalistyczny sprzęt. Wypożyczalnia mieści się w siedzibie CUS, dostępna jest dla każdego mieszkańca Milanówka. W 2022 roku doposażono wypożyczalnię o dodatkowy sprzęt.

Zadanie 7. Funkcjonowanie Klubu Seniora. W 2022 roku odbywały się m.in. zajęcia takie jak: język angielski z lektorem i z native speakerem, język francuski, warsztaty psychologiczne, zajęcia w bibliotece- E-Senior, „W zdrowym ciele zdrowy duch (Pilates, zdrowy kręgosłup, joga, taniec w kręgu)”. Klub Seniora mieści się w 2 dogodnych lokalizacjach. Zajęcia były dostosowane do potrzeb oraz możliwości Seniorów. W związku z bogatą ofertą zajęć, na bieżąco była prowadzona rekrutacja do Milanowskiego Klubu Seniora, co poskutkowało wzrostem Uczestników projektu aż o 140 % w stosunku do zaplanowanej ilości Uczestników. Udział w zajęciach klubu jest również bezpłatny.

Do końca roku 2022 w projekcie wzięło udział łącznie ok. 314 osób, co należy uznać za duży sukces, jako że znacznie został przekroczony wskaźnik uczestnictwa określony docelowo na 250 osób w okresie trzech lat przewidzianych na realizację projektu.

4) Kolejne pozyskane środki zewnętrzne w roku 2022 to udział w rządowym programie pn. „Korpus Wsparcia Seniora” (z Funduszu przeciwdziałania COVID-19), w ramach którego Gmina Milanówek otrzymała środki w łącznej wysokości 38787,00zł ( moduł I 21522,00zł i moduł II 17265,00zł). W roku 2022 z programu „Korpus Wsparcia Seniorów” skorzystało łącznie 30 seniorów , w tym 20 seniorów z usług finansowanych z modułu I oraz 10 seniorów z usług modułu II. Program „Korpus Wsparcia Seniorów” ma znaczący wpływ na zapewnienie usług wsparcia na rzecz Seniorów w wieku 65+. Podczas pandemii COVID-19 wiele osób w podeszłym wieku zostało w domach z obawy o swoje zdrowie. Większość potrzeb, które dotychczas sami zapewniali, zostały zdane na osoby bliskie (a nie każdy Senior ma takie osoby). Działania pracowników socjalnych zaangażowanych w jego realizację dotyczyły:

1. Ułatwienia dostępności do podstawowej oraz specjalistycznej opieki zdrowotnej poprzez:

- wsparcie/pomoc w umawianiu wizyt lekarskich w miejscu zamieszkania seniora lub pomoc w umówieniu transportu seniora na wizytę lekarską, do urzędu;
- pomoc w załatwieniu prostych spraw urzędowych, w zależności od możliwości osoby udzielającej wsparcia, i w razie konieczności – gdy obecność seniora jest niezbędna do załatwienia sprawy
- aktywizacja Seniora w miarę możliwości.

2. Wsparcie psychologiczne:

- informowanie o dostępie do ogólnopolskich „telefonów zaufania” dla seniorów,

- w przypadku stwierdzenia zaistnienia potrzeby objęcia wsparciem z zakresu pomocy społecznej, np. w postaci specjalistycznego poradnictwa – w szczególności psychologicznego czy specjalistycznych usług opiekuńczych – osoba udzielająca wsparcia pomaga seniorowi dokonać czynności umożliwiających utrzymanie niezbędnego wsparcia, w szczególności za zgodą seniora powiadamia ośrodek pomocy społecznej/centrum usług społecznych.

3. Wsparcie w czynnościach dnia codziennego:

- pomoc/towarzystwo na spacerze, w wyprowadzeniu psa itp.,
  - pomoc w sprawach związanych z utrzymaniem porządku w domu, w tym zapewnienie pomocy w miarę możliwości i zakresu wiedzy wolontariusza,
  - pomoc w dostarczeniu produktów żywnościowych, np. z Polskiego Czerwonego Krzyża, Polskiego Komitetu Pomocy Społecznej czy Caritas,
  - dostarczanie seniorom zakupów obejmujących artykuły podstawowej potrzeby, w tym artykuły spożywcze oraz środki higieny osobistej (koszt zakupionych produktów pokrywa senior),
  - zakup oraz dostarczanie ciepłych posiłków (koszty zakupu posiłku pokrywa senior), o ile usługa tego rodzaju nie jest już finansowana z innych źródeł,
  - wsparcie seniorów objętych programem w formie okolicznościowych (świętecznych) paczek z artykułami żywnościowymi i higienicznymi,
  - pomoc/towarzystwo w zakresie załatwienia spraw urzędowych czy przy realizacji recept,
- przyniosły wymierne skutki. Milanowscy Seniorzy czuli zainteresowanie i opiekę innej osoby. Potrzeby nie zostały kierowane na dalszy plan, tylko realizacja ich odbywała się niemal natychmiastowo. Poczucie bezpieczeństwa oraz zapewnienie towarzystwa było dla uczestników programu dużym wsparciem. Milanowscy Seniorzy z obawy przed pogorszeniem swojego stanu zdrowia często rezygnowali z planowanych wizyt u lekarza, w przychodniach czy szpitalach. Przez to osoby cierpiące na schorzenia np. układu krążenia czuły zdecydowaną niepewność. Opaski w postaci bransoletek życia w Milanówku spełniły rolę opieki na odległość w pełni. Dzięki bezpiecznym konsultacjom z ratownikiem medycznym w nagłych przypadkach, a także dzięki monitorowaniu akcji serca, Seniorzy mieli pewność, że są pod ciągłą opieką. Monitoring stanu zdrowia trwa 24 godziny na dobę. Po przeprowadzonych rozmowach, uczestnicy programu w zdecydowanej większości wyrażają chęć do dalszego korzystania z uczestnictwa w programie właśnie ze względu na poczucie bezpieczeństwa, zaopiekowania oraz świadomości, że nie są samotni.

Nie jest to zamknięty katalog działań CUS w zakresie pozyskiwania środków zewnętrznych z przeznaczeniem na organizację usług społecznych dedykowanych mieszkańcom. Działania te w znacznym stopniu podnoszą jakość życia mieszkańców Milanówka i dla tych względów należy po nie sięgać. Ufamy, że podjęta przez Centrum Usług Społecznych procedura przekształceniowa, jak i możliwość dalszej kontynuacji bezpłatnych usług społecznych, będzie służyć faktycznemu podniesieniu jakości życia wielu Milanowian.

Wizerunek pomocy społecznej w Milanówku zmieniamy już od kilku lat rozwijając usługi społeczne, z których już dzisiaj korzysta wielu naszych mieszkańców. Proces przekształceniowy jest planowany na lata od 2021 do końca 2023.

## 9. Współpraca z organizacjami pozarządowymi - zadania zlecone w obszarze pomocy i wsparcia

W roku 2022 Centrum Usług Społecznych podpisało porozumienia o współpracy z następującymi organizacjami pozarządowymi działającymi na terenie gminy Milanówek, a także spoza gminy:

- Caritas Archidiecezji Warszawskiej, adres: Parafia Matki Bożej Bolesnej, ul. Szkolna 7, Milanówek,
- Fundacja „Przyjaciele Dzieciom”, adres: Montwiłła 61, 05-825 Grodzisk Mazowiecki,
- Fundacja Inicjatyw Społeczno- Ekonomicznych (FISE), adres: ul. Nowy Świat 49/lok. 201-206, 00-042 Warszawa,
- Fundacja im. ks. Prof. Ryszarda Rumianka, adres: ul. Rybnicka 27, 02-405 Warszawa,
- Fundacja „Projekt Starsi”, adres: ul. Kasprzaka 10/16, 01-211 Warszawa,
- Fundacja „Togatus Pro Bono”, adres: ul. Warmińska 7/1, 10-544 Olsztyn,
- Fundacja „Radośni” adres: ul. Zachodnia 18/20, 05-822 Milanówek,
- Ochotniczą Strażą Pożarną w Milanówku, adres: ul. Warszawska 18, 05-822 Milanówek,
- Polskim Czerwonym Krzyżem (PCK), adres: Mazowiecki Oddział Okręgowy PCK, ul. Kościuszki 32, 05-825 Grodzisk Mazowiecki,
- Polskim Komitetem Pomocy Społecznej (PKPS), adres: ul. T. Kościuszki 116, 05-822 Milanówek,
- Stowarzyszenie „Dla Autyzmu”, adres: ul. Spółdzielcza 9, 05-825 Grodzisk Mazowiecki,
- Stowarzyszenie ESPAR 50+, adres: ul. Nowolipie 25B, 05-077 Warszawa,
- Stowarzyszenie 04-O, adres: ul. Spółdzielcza 9, 05-822 Grodzisk Mazowiecki,
- Stowarzyszenie T-ART, adres: ul. Spacerowa 4, 05-822 Milanówek,
- Stowarzyszenie RES, adres: ul. Partyzantów 7, 05-816 Michałowice,
- Stowarzyszenie „Milanowski Uniwersytet Trzeciego Wieku”, adres: ul. Spacerowa 4, 05-822 Milanówek,
- Stowarzyszenie „MANKO” adres: Osiedle Uroczę 12, 31-053 Kraków,
- Związek Emerytów i Rencistów Oddział Milanówek, adres: ul. Spacerowa 4, 05-822 Milanówek,
- Żyrardowska Federacja Organizacji Społecznych „Działaj.MY”, adres: ul. 1 Maja 60, 96-300 Żyrardów,

W 2022r. Centrum Usług Społecznych powierzyło w ramach konkursu Polskiemu Komitetowi Pomocy Społecznej projekty pn. „Przygotowanie i przeprowadzenie zadań z zakresu zdrowia publicznego dla Mieszkańców Milanówka” oraz „Przygotowanie i przeprowadzenie świadczeń opieki zdrowotnej w zakresie rehabilitacji leczniczej w gabinecie dla Mieszkańców Milanówka”, dzięki którym 118 mieszkańców Milanówka skorzystało z porad konsultantów i warsztatów profilaktyki zdrowotnej, a 89 mieszkańców skorzystało z zabiegów rehabilitacji.

Głównym elementem współpracy z Polskim Czerwonym Krzyżem (PCK) i Polskim Komitetem Pomocy Społecznej (PKPS) była współpraca w ramach dystrybucji pomocy żywnościowej w ramach programu FEAD podprogram POPŻ 2022. W ramach realizacji tego programu wydano w roku 2022 łącznie 105 skierowania, w tym 49 skierowań (dla 89 osób) do PCK i 55 skierowań dla 78 osób do PKPS. W realizacji ww. działań CUS współpracował z Ochotniczą Strażą Pożarną w Milanówku, w zakresie transportu i dystrybucji żywności.

Również kontynuowano współpracę z nieformalną grupą samopomocową „Klub Mam”, z inicjatywy której została uruchomiona akcja pn. „Wieszak ciepła”/”Wspólna szafa” polegająca na wymianie odzieży (zainicjowana w holu dworca kolejowego Milanówek, ostatecznie przeniesiona do pomieszczenia przy Straży Miejskiej ul. Warszawskiej). Do tego miejsca można było przynieść odzież, jak również wybrać coś dla siebie z odzieży pozostawionej przez innych. Na czas remontu PKP oraz miejsca przeznaczonego na Wspólną szafę, ubrania zostały przeniesione do pomieszczeń CUS przy ul. Sosnowej 1c.

Współpraca z Ochotniczą Strażą Pożarną w Milanówku w roku 2022 dotyczyła działań wspierających w zakresie dystrybucji żywności w Programie rządowym FEAD .

W 2022 r. nawiązano także współpracę z :

- Stowarzyszenie „Dla Autyzmu” (użyczenie przestrzeni CUS przy ul. Sosnowej 1C na spotkania i treningi umiejętności społecznych podopiecznych Stowarzyszenia),
- Stowarzyszenie T-ART (użyczenie przestrzeni CUS przy ul. Sosnowej 1C na próby teatralne),
- Fundacja „Przyjaciele Dzieciom” (użyczenie przestrzeni CUS przy ul. Sosnowej 1C na próby teatralne),
- Stowarzyszenie 04-O (poprzez miniprojekt w ramach MAL pomoc przy organizacji integracyjnego spotkania świątecznego dla członków Stowarzyszenia, m.in. mieszkańców Milanówka),
- Fundacja Inicjatyw Społeczno- Ekonomicznych (FISE): 1) udział ekspertów Fundacji w spotkaniu dla organizacji pozarządowych, 28.09.2022r. w MAL przy Sosnowej 1c, poprowadzenie wykładu nt. ekonomii społecznej, przedstawienie oferty FISE dla organizacji z terenu powiatu grodziskiego 2) poprowadzenie warsztatu dla przedstawicieli ngo nt. zachowań proekologicznych, 7.12.2022r.
- Fundacja im. ks. Prof. Ryszarda Rumianka (prowadząca Męską Szopę Warszawa Włochy) – wizyta studyjna, wymiana doświadczeń i dobrych praktyk.
- Stowarzyszenie ESPAR 50+ (Europejskie Stowarzyszenie Aktywności Ruchowej 50+) (organizacja cyklu zajęć dla osób w wieku senioralnym, z trenerem na terenie siłowni plenerowej przy ul. Inżynierskiej 3A, działanie jako miniprojekt MALa).
- Żyrardowska Federacja Organizacji Społecznych „Działaj.MY” (realizator zadania publicznego pn. „Prowadzenie Miejsca Aktywności Lokalnej w Milanówku - pilotaż”), realizowała powierzone w ramach konkursu na zadnia publiczne, działania związane z prowadzeniem Miejsca Aktywności Lokalnej w okresie 1.04-31.12.2022r. (realizacja usługi społecznej: aktywizacja środowiska lokalnego).

Najważniejsze wydarzenia zrealizowane w ramach tego działania to:

Wspólnie z CUS: Inicjatywa dla mieszkańców „Ogród bliżej nas” – przybliżenie idei permakultury, wspólne sadzenie warzyw w ogrodzie MALa przy ul. Sosnowej 1C (14.05.2022),

Wspólnie z CUS: Inicjatywy podczas Festiwalu Otwarte Ogrody: koncert gordonowski dla małych dzieci i niemowląt, plener malarski, kwartet smyczkowy, mini projekt Otwarta Męska Szopa (4-6.06.2023),

Wspólnie z CUS: Inicjatywa „Wspólny Motyw” – mini konkurs grantowy dla aktywnych mieszkańców i organizacji pozarządowych (4-6.06.2022),

Plenerowe wydarzenie integracyjne, tzw. MALówka, (15.07.2022, grill dla sąsiadów),

Wspólnie ze Strażą Miejską w Milanówku– udział w obchodach „Dnia Psa” (1.08.2022),

Wspólnie z Milanowskim Centrum Kultury organizacja Dnia Milanówka – animacje dla dzieci w Parku Zielony Dolek oraz koncert wraz z potańcówką w ogrodzie przy ul. Sosnowej 1 C (25.08.2022r)

Wspólnie z Urzędem Miasta Milanówka, OSP, Strażą Miejską w Milanówku oraz Stowarzyszeniem RES organizacja Dnia Bezpieczeństwa w Milanówku (25.09.2022)

Wspólnie ze Szkołą Podstawową nr 2 realizacja mini projektu „Ogród w ogrodzie”- warsztat plastyczne dla dzieci połączone z obserwacją przyrody; warsztaty z permakultury dla dzieci (09.2022)

Wspólnie z MUTW organizacja międzypokoleniowych warsztatów malarskich (10-11.2022)

Współpraca ze Stow. T-ART.- udostępnienie pomieszczeń MAL przy ul. Sosnowej 1 C na potrzeby prób teatralnych (05-11.2022)

Współpraca ze Stowarzyszeniem ESPAR 50+ , realizacja projektu „Przyjazne Siłownie Plenerowe” na siłowni plenerowej przy ul. Inżynierskiej 3A oraz w pomieszczeniach przy ul. Sosnowej 1C (09-11.2022)

Współpraca ze Stowarzyszeniem „Dla Autyzmu” poprzez udostępnienie przestrzeni przy ul. Sosnowej 1C na potrzeby zajęć terapeutycznych dla podopiecznych Stowarzyszenia (07-12.0222)

Współpraca z Zespołem Szkół im. Gen. Bema – realizacja projektu literacko-poetyckiego, wydanie tomiku poezji (09-12.2022)

Wspólnie ze Stowarzyszeniem 04-O oraz Szkolnym Kołem Wolontariatu z Prywatnej Szkoły Podstawowej MTE (wolontariuszki) organizacja integracyjnego spotkania wigilijnego dla członków Stowarzyszenia (15.12.2022) 45 uczestników

Wspólnie z Milanowskim Centrum Kultury organizacja Wigilii dla mieszkańców (koncert wigilijny) 18.12.2022

Prowadzenie zajęć w Klubie Seniora „Męska Szopa” przy ul. Inżynierskiej 3A, (04-12.2022, z wyłączeniem dwóch miesięcy letnich) – 4 osoby

Realizacja mini projektu pn. Otwarta Męska Szopa (4-6.06.2023): otwarte zajęcia z majsterkowania dla mieszkańców Milanówka (15 osób uczestniczących)

Otwarte spotkania wakacyjne w Senioralnym Klubie Aktywności Lokalnej – (07-08.2022) - 5 osób

Współpraca ze Stowarzyszeniem ESPAR 50+ , realizacja projektu „Przyjazne Siłownie Plenerowe” na siłowni plenerowej przy ul. Inżynierskiej 3A oraz w pomieszczeniach przy ul. Sosnowej 1C (09-11.2022) , (9 osób uczestniczących w zajęciach sportowych)

Miniprojekt „Sixty Mission” – powstanie grupy teatralnej i kontynuacja zajęć teatralnych dla grupy senierek (09-12.2022) – 10 osób

Spotkania nieformalnej grupy robótkowej – szydełkowanie, rękodzieło (11.2022)- 6 osób

Monitorowanie funkcjonowania Milanowskiej Jadłodzielni dostępnej przy targowisku miejskim ul. Piłsudskiego.

Przeprowadzenie warsztatów teatralnych dla uczestników półkolonii (9 dzieci) w czasie wakacji ( sierpień 2022 r.), ze Środowiskowego Klubu Wsparcia dla Dzieci i ich Rodzin współpracował .

Centrum Usług Społecznych w Milanówku 12.08.2022 roku zawarło porozumienie o współpracy z Fundacją „Projekt Starsi”, w ramach którego w Milanowskim Klubie Seniora odbył się szereg spotkań, który miał służyć profilaktyce choroby alzheimera i usprawniania pamięci. W dniu 1 września 2022 roku, w ramach uroczystego rozpoczęcia „nowego roku edukacyjnego” w Milanowskim Klubie Seniora, odbył się wykład inauguracyjny „Jak zadbać o pamięć”, poprowadzony przez neuropsychologa z Fundacji „Projekt Starsi”. W wykładzie wzięło udział 34 Seniorów. W dniach 07.09.2022 roku i 08.09.2022 roku w Milanowskim Klubie Seniora przy ul. Krakowskiej 11a zostały przeprowadzone bezpłatne przesiewowe badania pamięci, za pomocą których sprawdza się, jak funkcjonuje pamięć pacjenta oraz inne funkcje poznawcze. W badaniach, przeprowadzonych przez neuropsychologa – Panią Paulinę Mikołajczyk z Fundacji „Projekt Starsi”, wzięło udział 25 Seniorów. Ponadto, przeprowadzono cztery grupowe spotkania warsztatowe treningu pamięci prowadzone przez neuropsychologa (tematyka: Jak w praktyce zachować dobrą pamięć i sprawny umysł w starszym wieku?). W bezpłatnych zajęciach, które odbyły się w Milanowskim Klubie Seniora przy ul. Królewskiej 64a, uczestniczyło łącznie 41 osób, w podziale na 2 grupy.

Współpraca z Fundacją „Togatus Pro Bono” . W ramach zawartego w dniu 24.08.2022 roku z Fundacją „Togatus Pro Bono” porozumienia o współpracy zorganizowano w dniu 20.09.2022 roku w Milanowskim Klubie Seniora przy ulicy Królewskiej 64a wykład pt. „Spadek i dziedziczenie – co Senior wiedzieć powinien”. W wydarzeniu wzięło udział 11 milanowskich Seniorów. Poprowadził je adwokat Marcin Wrona – przedstawiciel Fundacji. Spotkanie dotyczyło tematyki prawnej związanej z kwestiami spadku i dziedziczenia.

Współpraca ze Stowarzyszeniem RES. Udział w organizowanym przez Urząd Miasta Milanówka Dniu Bezpieczeństwa - udział animatorów z „Federacji „Działaj.MY” oraz wykorzystanie zasobów sprzętowych Miejsca Aktywności Lokalnej w



organizacji wydarzeń podczas Dnia Bezpieczeństwa (25.09.2022r.). W dniu 25 października 2022 roku została przeprowadzona prelekcja dot. pierwszej pomocy, organizowana w ramach akcji Urzędu Miasta Milanówka oraz Centrum Usług Społecznych w Milanówku - &quot;Październik miesiącem Seniora&quot;. W sali Starego Kina – filii Milanowskie Centrum Kultury gościliśmy 50 Seniorów, którzy mogli wysłuchać praktycznych porad z zakresu pierwszej pomocy przedmedycznej. Spotkanie poprowadzili wykwalifikowani ratownicy KPP - RES Stowarzyszenie.

Współpraca ze Stowarzyszeniem „Radomskie Centrum Przedsiębiorczości”. Stowarzyszenie „Radomskie Centrum Przedsiębiorczości” pozytywnie rozpatrzyło wniosek złożony przez Centrum Usług Społecznych w Milanówku i w roku 2022, w ramach prowadzonego przez siebie projektu „Pakiety edukacyjne dla mazowieckich Seniorów”, przyznało możliwość przeprowadzenia dwóch bezpłatnych wykładów. Pierwszy z nich odbył się 29.11.2022 roku. Wykład „Zagadnienia z zakresu pielęgnacji ciała i profesjonalnej kosmologii” poprowadziła prof. Dr hab. Dorotę Sulejczak. Wzięło w nim udział 23 osoby, które otrzymały informacje, jak pielęgnować skórę dojrzałą oraz mogły sprawdzić pod mikroskopem jej aktualny stan. Drugi wykład - „Zagadnienia medyczne wieku senealnego – nadciśnienie i niedociśnienie tętnicze krwi” – odbył się 13.12.2022 roku. Poprowadziła go dr Agnieszkę Pawłowską – Muc. W spotkaniu wzięło udział 16 osób. Ponadto w roku 2022 CUS również współpracował na zasadach wynikających z istniejących dobrych kontaktów i wieloletniej współpracy z Caritas-em, Związkiem Emerytów i Rencistów, oraz byłymi członkami Rady Seniorów (która z przyczyn zdrowotnych jej członkowie nie funkcjonowała formalnie w roku 2022) oraz Milanowskim Uniwersytetem 3 Wieku . Współpraca z członkami Milanowskiej Rady Seniorów polegała na m.in. - informowaniu o dostępnych konkursach grantowych - pomoc merytoryczną przy stworzeniu wniosku o przyznanie pomocy finansowej z budżetu Województwa Mazowieckiego w ramach zadania „Samorządowy Instrument Wsparcia Inicjatyw Rad Seniorów 2022”, nazwa zadania: „Rozwój kompetencji członków Rady Seniorów w Milanówku”); ostatecznie Gmina Milanówek zrezygnowała z podpisania umowy o dofinansowanie).

## 10. Wnioski końcowe

Ocena zasobów pomocy społecznej dla gminy Milanówek za 2022 rok została przygotowana na podstawie danych zebranych przez Centrum Usług Społecznych za pośrednictwem systemu Centralnej Aplikacji Statystycznej MPIPS. Dane z Oceny umożliwiają analizowanie i monitorowanie występowania problemów społecznych oraz planowanie działań aktywizujących jednostki samorządu terytorialnego w obszarze usług społecznych. Zawarte w niej informacje są materiałem poglądowym mającym ułatwić władzom gminy podejmowanie decyzji związanych z planowaniem budżetu w zakresie polityki społecznej w kolejnym roku i stały się podstawą do

sformułowania poniższych wniosków i rekomendacji:

1. Budowanie lokalnego systemu wsparcia społecznego. Organizowanie usług społecznych dla wszystkich mieszkańców oraz prowadzenie i zapewnienie miejsc w domach pomocy i ośrodkach wsparcia o zasięgu gminnym oraz kierowanie do nich osób wymagających opieki należy do zadań własnych gminy. Ośrodki wsparcia (zgodnie z ideą pomocy do samopomocy) stanowią silne ogniwo integracji ludzi marginalizowanych z resztą społeczności lokalnej. Realizowaną już obecnie alternatywą jest rozwijanie w Gminie Milanówek infrastruktury w formie ośrodków wsparcia dziennego dla seniorów (kluby seniora), kontynuację usług opiekuńczych oraz społecznych i uruchomienie nowych usług m.in. usług terapeutycznych skierowanych do dzieci i młodzieży, zgodnie z diagnozą potrzeb, które zgodnie z przyjętym Gminnym Programem Usług Społecznych na lata 2022-2023 będą kontynuowane do grudnia 2023r. Budowanie lokalnego systemu wsparcia to również współpraca z lokalnym biznesem . W roku 2022 kontynuowano współpracę z F.H.U. „COSINUS” ul. Wolności 262, 41-800 Zabrze w zakresie realizacji programu pn. Wyposażanie Placówek w pomoce dydaktyczne. Firma we własnym zakresie poszukiwała firm, które finansowały materiały dydaktyczne dla CUS. Fundatorów szukano wśród okolicznych firm. CUS nie ponosił żadnych kosztów związanych z otrzymanymi materiałami dydaktycznymi ( książki, gry, art. piśmienne itp.), a jedynie wysłanie podziękowań do firm, które sfinansowały dostarczone pomoce edukacyjne. Uzyskane w ten sposób materiały zostały przeznaczone na zorganizowanie upominków dla uczestników organizowanych miejskich Wigilii oraz różnych lokalnych spotkań integracyjnych dla rodzin, dzieci seniorów. Natomiast współpraca z Kosmepol Sp. z o.o. Fabryka L'Oreal POLSKA w Kaniach. Centrum Usług Społecznych w wymienioną fabrykę kosmetyków współpracuje od 2018 roku, pozyskując darowizny w postaci kosmetyków, które są uzupełnieniem świątecznych paczek dla uczestników organizowanych wigilii miejskich oraz innych spotkań integracyjnych. W roku 2022 również pozyskano pakiet kosmetyków, które przeznaczono na prezenty dla uczestników wigilii miejskiej.

2. Praca socjalna i aktywizowanie społeczności lokalnej oraz tworzenie gminnego systemu profilaktyki zdrowotnej i opieki nad dzieckiem i rodziną. Praca socjalna należy do zadań własnych gminy o charakterze obowiązkowym i realizowana będzie w dwóch obszarach tj. praca socjalna jako działanie skierowane na 70 osobę lub rodzinę, której należy pomóc w usamodzielnieniu się oraz jako praca środowiskowa służąca tworzeniu i realizacji programów mających na celu rozwiązywanie lokalnych problemów społecznych. Istnieje potrzeba kontynuacji i dalszego rozwoju form wsparcia specjalistycznego dla dzieci i młodzieży na rzecz rodzin z różnymi dysfunkcjami w tym z dysfunkcjami zdrowotnymi (w szczególności z rodzinami osób niepełnosprawnych jako ścisłej współpracy terenowych prac. socjalnych, specjalistów na rzecz wzbogacania poziomu u sług służących wspieraniu rodziny, aby stała się aktywnym uczestnikiem życia społeczności lokalnej). Przekształcenie Ośrodka Pomocy Społecznej w Centrum Usług Społecznych (CUS), umożliwiło zastosowanie nowatorskich metod pracy socjalnej oraz uruchomienie programu działań na rzecz koordynacji i rozbudowy oferty usług społecznych przy zachowaniu zasad powszechności, podmiotowości, jakości, kompleksowości, pomocniczości, wzmacniania więzi społecznych. Na uruchomienie procesu przekształcenia pozyskano środki zewnętrzne w ramach pilotażu realizowanego przez MRiPS. Spowodowało to zwiększenie i usprawnienie działań (tzw. miękkich) w obszarze lokalnej polityki społecznej, a jednocześnie osadziło CUS jako głównego realizatora tych działań. W ramach trwającego przekształcenia duży nacisk postawiono na działania aktywizujące środowisko lokalne poprzez utworzenie Miejsca Aktywności Lokalnej otwartego na rozwój całego środowiska.

3. Potrzeby mieszkańców Milanówka należących do grup zagrożonych marginalizacją i wykluczeniem społecznym. W Gminie Milanówek brak jest stacjonarnych placówek publicznych oferujących usługi społeczne: dla osób niepełnosprawnych i długotrwale chorych takiego jak centrum opiekuńczo mieszkalne osób. Na utworzenie takiej placówki publicznej o zasięgu gminnym dla 20 osób ( 18 w systemie dziennym i 2 w systemie całonocnym) pozyskano w roku 2022 środki zewnętrzne z Funduszu Solidarnościowego. Natomiast dla seniorów – planuje się utworzyć dzienny ośrodek wsparcia przeznaczony dla 30 osób. Na utworzenie takiej placówki publicznej o zasięgu gminnym można pozyskać środki zewnętrzne (z programu rządowego „Senior+” ) przy udziale środków własnych gminy pod warunkiem określenia i przygotowania lokalizacji dla takiej pozarządową.

4. Potrzeby lokalowe jednostki. Sytuacja lokalowa CUS jest nadal niestabilna. Jednostka działa w pomieszczeniach wynajmowanych na komercyjnym rynku nieruchomości . Sytuacja ta wymaga podjęcia działań mających na celu ustabilizowanie lokalowych potrzeb jednostki .